

CLUBBLAD 'T KARREKOT

Het lijf, nieuws en informatieblad van de biljartclub wordt door menigeen met blijdschap ontvangen. De doelstelling is om in elke uitgave een zo groot mogelijke variatie aan te brengen. Naast de humoristische artikelen worden er ook serieuze geplaatst. Als er alleen maar biljartuitslagen in geplaatst zouden worden, zou de lol er gauw van af zijn en is dit unieke blad binnen de kortste keren verdwenen. Dat is niet de bedoeling. Degenen die mij een kopie sturen, zijn serieuze, goed geïnformeerde schrijvers, die zeer begaan zijn met het reilen en zeilen van het clubblad en de vereniging. Negatieve en mens-onterende artikelen zult u niet tegenkomen en zouden bij voorbaat niet geplaatst worden. Mocht u het niet eens zijn met een verschenen artikel, dan zou ik (als redacteur) graag van u zien dat u dit doet via een ingezonden stuk(je) naar dit blad en geen loze kreten gaat roepen. Daar kwetst u niet alleen mij mee, maar ook degene die het artikel heeft ingezonden. Kritiek hebben op een artikel is goed, ik vind dit een normale zaak, mits het onderbouwd is. Ik hoop dat u begrijpt wat ik bedoel. Kunt u zich niet verenigen met het bovenstaande, dan blijft er één oplossing over en die is: u geeft aan dat u geen clubblad meer wenst te ontvangen, maar alleen eens per jaar de uitslagen van zowel de interne als bedrijfscompetitie wilt ontvangen. Mocht dit voorkomen, dan zou ik dit zeer betreuren.

Tenslotte wil ik diegenen die mij het afgelopen seizoen van kopies voorzagen heel hartelijk danken. Ik hoop dat zij dit in de toekomst blijven doen.



JAAP EPSKAMP DE GRANDIOZE KAMPIOEN

Voor u ligt er weer een prachtig exemplaar boordevol informatie. Het biljartseizoen 1998-1999, daar kan ik pagina's lang over uitwijden, maar ik beperk mij tot het volgende: het is een fantastisch seizoen met veel ups, downs, grollen en grappen geweest, dit komt ook tot uitdrukking in "t Karrekot" ons lijf, nieuws en informatieblad.

Jaap Epskamp is met een grote voorsprong op Jan de Moré (2) en Jan Rottier (3), kampioen van het seizoen 1998-1999 geworden. Jaap van harte gefeliciteerd met dit prachtig behaalde resultaat. Het opmerkelijkste van dit seizoen is het groot aantal competitieavonden. In totaal zijn er 38 interne en 10 bedrijfs-competitieavonden gehouden. Tevens heeft Henk Jansen zijn 19 jaar oude (hoogste partij gemiddelde 6,05) record verbeterd. Op 13 april j.l., kwam hij uit op het formidabele partij gemiddelde van 6,44. Een record was er ook voor Hans Bakker. Op de laatste speeldag speelde hij Joop Pieters in 7 beurten naar 't westen met een voor hem ongelofelijk gemiddelde van 4,29 en niet één poedel. Hans en Henk proficiat. Vermeldingswaardig is ook dat tijdens een vriendschappelijke wedstrijd op 14 april 1983 PTT-Gemeente (Aad Troost - André Baert) het gemiddelde boven de zes lag. Aad kwam in 20 beurten uit op het gemiddelde van 6,25 en een serie van 34. André eindigde op een gemiddelde van 6,60 dit met een serie van 32. Dit zijn toch 257 caramboles in één partij.

Degenen die niet mee doen aan de zomercompetitie wens ik een prettige vakantie/ tijd toe en hoop u op 23 september weer gezond en wel aan te treffen.

Tenslotte wil ik de overige bestuursleden bedanken voor hun inzet en inbreng.



Steeds meer fabels rond gsm

ROTTERDAM- Als de Amerikaanse wetenschapper Henry Lai onverhoopt gelijk krijgt, heeft de Nederlandse verslavingszorg er weldra 3,2 miljoen verslaafden bij. Gsm-junkies. De telecombedrijven zouden dan de drugskartels van Cali en Medellin vervangen en de telefoonwinkel om de hoek zou tot huisdealer vervorden.

Bij KPN Telecom zitten ze met een flinke kater door dit zoveelste onheilsbericht over moderne telecommunicatie. „Alweer een broodje-aapverhaal“, zegt woordvoerder Ernst Moeksis. KPN Telecom is de afgelopen afgelopen tijd geplaagd met allerhande berichten over de ziekmakende effecten van het populaire mobieltje.

Luchtvaarttycoon Richard Branson (Virgin) bijvoorbeeld beweerde onlangs dat een van zijn naaste medewerkers aan een hersentumor is overleden door overmatig gebruik van zijn gsm. En onlangs verbood Esso het gebruik van mobiele telefoons bij de tankstations, omdat er een verhoogd ontplofingsgevaar zou bestaan. Nu zijn ineens elektromagnetische golven veroorzakers van een verslaving die in combinatie met alcohol de morfineachtige stof endorfine aanmaakt. Zodra de telefoon gaat, voelt de gsm-gebruiker zich 'high'.

Op pagina ④
'Tot nu toe geen schade
aangetoond'

DEZE JONGE HEER VIERT OP 27 JUNI ZIJN 74STE VERJAARDAG





**VOORRONDE NK
TPG - KPN 1999**

ETTEN-LEUR- Zaterdag 13 februari was het weer zover. De voorronde van de Nederlandse Kampioenschappen biljarten stonden weer op het programma en drie man t.w.; Kees Kaijser, A. Troost (3e klasse) en Willy Moes (5e klasse), hadden zich voor dit kampioenschap opgegeven. En zouden zoals gebruikelijk, gezamenlijk naar Etten-Leur gaan, maar dat pakte faliekant verkeerd uit. Doordat PVKPN overgegaan is in 'TNT Postgroep' en de KPN-groep in dit kampioenschap ook apart in een 'TGP' en KPN is georganiseerd, moesten Kees en Willy naar Wijchen afreizen waar de voorronde van de 4e en 5e klasse werden gespeeld. Kees moest daar naar toe omdat hij door een fout bij de organisatie in de 4e klasse was ingedeeld, hij zag van zijn deelname hieraan af, omdat hij geen zin had om in de 4e klasse uit te komen. Na telefonisch contact met de organisator werd de fout hersteld en kon hij -doordat er te weinig inschrijvingen waren- op 10 april in Alkmaar april direct een finale spelen, maar zag daar door te drukke werkzaamheden hier toch van af. Willy had door deze ontwikkelingen geen zin meer om alleen naar Wijchen af te reizen en heeft zich daags voor de voorronde in Den Haag afgemeld.

Wat mijzelf betreft, ik heb de voorronde wel gespeeld. Samen met Aijk (mijn oudste zoon) zijn wij op zaterdag 13 februari om 08.15 uur afgereisd naar Etten-Leur en tegen half 10 stapten wij het biljartcentrum van Jan Arnouts binnen. Nadat ik mij eerst had gemeld, togen wij naar de bar om een heerlijk kopje koffie te nuttigen. Rond tien uur zaten wij met de overige 28 deelnemers naar de wedstrijdleader te luisteren die een openingsspeech hield. Tijdens deze speech keek ik in 't rond of ik bekende gezichten zou tegenkomen, maar dat viel zwaar tegen, in mij klasse kwam ik alleen dhr. van Oorschot tegen en in de overige klassen herkende ik enkelen, maar kon er geen naam bij plaatsen. Ook de wedstrijdleader was voor mij een vreemde eend in de bijt.

Rond tien uur ging men van start en omdat de 3e klasse - in het begin- hun wedstrijden op één biljart moesten afwerken werd ik om tien voor twaalf verzocht om mijn eerste partij spelen. Deze partij verliep zowel voor mij als mijn tegenstander (dhr. Quicken) zeer teleurstellend. Aan deze lijdensweg kwam een einde doordat hij zijn laatste carambole in de 39ste beurt maakte. Ondanks de 39 beurten had ik toch maar 9 poedels, maar een goede serie kon ik toch niet maken.

De tweede partij, die ik pas om kwart voor drie moest spelen, verliep voor mij een stuk beter. Deze kon ik in 28 beurten winnend (tegen van Oorschot) afsluiten. Tijdens deze partij zat ik heel veel rond te kijken en met name keek ik naar de verrichtingen van een partij in mijn klasse. Ik kon mijn ogen niet geloven. Na 22 beurten had dhr. Schagt (mijn latere tegenstander) 11 caramboles, 12 car. in 26 brt. en 22 car. in 35 beurten, wat neerkwam op een gemiddelde van 0,628. Rond kwart voor vijf moest ik eindelijk mijn laatste partij spelen. Met een goed gevoel begon ik aan deze partij en met de verrichtingen van mijn tegenstander in 't achterhoofd relaxte ik in 25 beurten naar een overwinning. Terugkijkend naar de verrichtingen van de 3e klassers, dan hebben alle deelnemers onder hun kunnen gespeeld. Met een beetje geluk had ik zelfs de finale gehaald. Ondanks het teleurstellende resultaat en een sfeerloze dag, had ik dit toch niet willen missen, want ik draag de biljartsport een warm hart toe. Mocht het de gezondheid toelaten, dan schrijf ik mij volgend jaar zeker weer in.

Hieronder het resultaat van de drie gespeelde partijen:

	car.	brt.	gem.	h.s.	pnt.
1e partij	48	39	1,23	5	0
2e partij	63	28	2,25	13	2
3e partij	63	25	2,52	7	2
TOTAAL:	174	92	1,89	13	4

CARAMBOLES % 75,600
EINDKLASSERING: 3e Plaats



**VERLANGEN
NAAR DE
VRIJHEID VAN
EEN VOGEL**

Postbodes zijn gevoelsarm en lui. Tenminste, als we filmmakers mogen geloven. Wie een paar dagen met Nederlandse postbodes op stap gaat, merkt dat het filmische beeld van de postbode zeer eenzijdig is.

Postbodes zijn veelal hardwerkende, collegiale mensen met een doorsnee gevoelsleven. De een is wat nieuwsgieriger dan de andere, maar slechts een enkeling schendt zijn beroepsgeheim. Vrijwel zonder uitzondering kiezen postbode voor het metier omdat ze "niet tussen vier muren willen zitten", of omdat ze "eigen baas willen zijn". "Postbodes wordt je omdat je aan het keurslijf wilt ontsnappen, niet omdat je er toe gedoemd bent".

**HOREN
ZIEN
EN !!**



HELPENDE HAND

Tijdens een leuk partijtje-biljarten maakte A. twee mooie caramboles. De derde lag toch wat moeilijk. Hij stond er "op te dubben", terwijl het op dat moment wat rumoerig was in de zaal. Daardoor ontging het menigeen, dat arbiter L. een aanwijzing gaf hoe de bal te spelen. Hij gebaarde daartoe met zijn hand en sloeg de bal weg. Gauw links en rechts gekeken of iemand het soms zag en hij legde de bal terug op zijn plaats. Beiden, arbiter en speler stonden daarna hevig te grinniken en op den duur flink te lachen. Maar het was toch gezien door een paar toeschouwers, die eveneens moesten lachen, maar tegen elkaar opmerkten: "Zou hij (-L- de arbiter) daar een gewoonte van maken of zou hij denken, dat dit zo mag, want het is niet de eerste keer, dat hij dit doet".



HET VELD

W. speelde in de 2e ronde tegen K. De eerste keer had hij verloren en dat zat hem kennelijk niet lekker. Hij merkte voor de aanvang van de partij op: "zet je maar schrap, want je moet er niet aan twijfelen, deze keer laat ik je alle hoeken van het veld zien." Kijk; dat is nog eens wat anders dan iemand alle hoeken van de kamer laten zien en zeker als je de partij dan ook nog wint.

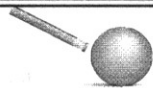


SCOREBORD

K. en R. stonden niet zo'n beste partij te spelen en na 23 beurten hadden beiden 23 caramboles gemaakt. M. „een toeschouwer“, die op het scorebord keek merkte op: "Goh; da's leuk, alles staat op 23". K. die inmiddels weer een carambole had gemaakt zei: "wat sta je nu te kietsen; ik heb 24 caramboles". M. antwoordt: "Ja, dat kan ook niet anders, die schrijver zit steeds dat scorebord te veranderen.



vervolg op pag. 6



BFTS

TERNEUZEN - Henk Jansen was op alle fronten de sterkste in het biljartkampioenschap van de BFTS (Biljart Federatie Terneuzen Stad) voor tweedeklassers. De speler van KOT versloeg in het clubgebouw van DOW in de finale niet alleen zijn teamgenoot Johnny Sanderse, maar schreef ook de hoogste serie (31 caramboles) en de kortste partij (14 beurten) op zijn naam. Daarnaast haalde hij van alle deelnemers het hoogste moyenne met 3,47. In de eindstrijd had Jansen het verre van gemakkelijk tegen Sanderse, die op twee caramboles strandde.

In de kruisfinale tegen Fons Baart had Jansen aangetoond in goede vorm te verkeren. In veertien beurten werden de tachtig caramboles gemaakt. Met een moyenne van 5,71 (boven de grens) sloot Jansen de halve finale af. Ook Sanderse liet er geen twijfel over bestaan wie aanspraak mocht maken op een finaleplaats. Jaap Kaijser geraakte moeilijk in ritme, terwijl Sanderse freewheelend op de winst afging. Sanderse won in eenentwintig beurten.

(PZC 15 feb. 1999)

EXPANSIEDRIFT

HOOFDORP- De Nederlandse TNT Post Groep (TPG) heeft in Portugal de grootste binnenlandse koeriersdienst Tranjato overgenomen. De acquisitie komt nadat TPG in Frankrijk ook de grootste zelfstandige dienst op dit gebied heeft ingelijfd.

BRUSSEL- De Europese Commissie heeft ingestemd met de overname van het Franse expresspostbedrijf Jet Services door TPG. Ze ziet geen belemmering voor de vrije concurrentie op deze markt (...) Hoewel TNT met de overname zijn positie op de Franse markt en in het zuiden van Europa aanzienlijk versterkt, zal dit niet leiden tot een onaanvaardbare machtspositie op korte termijn.

AMSTERDAM- De TNT Post Groep (TPG) heeft voor f 165 miljoen de Italiaanse distributeur Technologistica gekocht. Daardoor groeien de logistieke activiteiten van TPG tot een kleine f 3 miljard, waarmee het bedrijf tot de vijf grootste partijen in deze sector behoort. (...)

'T KARREKOT TEAMMASTER



Als u dit leest zijn er nog 5 rondes te gaan in de Teammaster-competitie en is Feijenoord ondertussen kampioen geworden. Wie in de Teammaster-competitie kampioen wordt staat nog helemaal open. Al weken staat Aijk op kop, maar dat is geen garantie dat hij dat ook over vijf weken nog staat, want Willy t/m Loes Rottier zitten op het vinkentouw. An Bracke staat afgetekend op de laatste plaats, helaas zal zij daar niet meer vanaf komen. Frans die één plaats hoger staat, heeft nog geprobeerd te stijgen in het klassement maar dit liep op niets uit. Bovendien kon hij zijn vrouw niet achter laten en ze zullen zoals het er nu naar uit ziet gezamenlijk de rode lantaarn over de finish dragen.

1. A.D. TROOST	688	16. H. JANSEN 2	610
2. W. MOES	683	J. MOES	610
3. L. HOEK	658	18. T. MOES	609
P.D. TROOST	658	19. M. KIK	607
5. L.M. ROTTIER-DE KESEL	649	20. J. DE MEESTER	603
6. A. V.D. GROEF	636	21. J.J. ROTTIER	602
F. M. TROOST-ROTTIER	636	22. V. VAN GILST	600
8. L. DE MEESTER	634	23. H. JANSEN 1	596
9. M. ROTTIER-DE FEIJTER	628	24. J.M. ROTTIER	587
J. HEPPENER	628	25. M. MOES	579
11. A. TROOST	626	26. T. NIJSKENS	577
12. M. DE MEESTER	625	27. E.F.M. TROOST	573
13. I. DE MEESTER	619	28. M.J. MOES	568
14. H.J. SCHILTE	614	29. F. BRACKE	555
15. P.C. MOES	612	30. A. BRACKE	508



VOETBALNIEUWS



ARNHEM- De Europese topclubs hebben jacht gemaakt op Nikos Machlas geopend. De Griekse topscorer van Vitesse mag zich in de belangstelling verheugen van Bayern München, Real Madrid en Atletico Madrid. Zijn persoonlijke voorkeur gaat uit naar Spanje, maar Bayern München is het meest concreet en wil Machlas voor vier seizoenen vastleggen. De Griek heeft inmiddels een gesprek gehad met de Duitse topclub, die hem na dit seizoen wil inlijven. Omdat Machlas nog een doorlopend contract heeft, zal Bayern diep in de buidel moeten tasten. Machlas wil na dit seizoen vertrekken bij Vitesse. Door het hoge transferbedrag dat Vitesse voor hem vroeg, heeft Bayern München de onderhandelingen gestaakt.

NYON- De Europese voetbalbond heeft zich drie maanden extra gegund om te bepalen waar het EK van 2004 wordt gehouden. De beslissing valt nu pas op 12 oktober in plaats van 2 juli. De UEFA wil die tijd vooral gebruiken om de

commerciële plannen van de kandidaten nader te bestuderen. Portugal, Spanje en Oostenrijk-Hongarije willen de titelstrijd organiseren.

LONDEN- Japan en Zuid-Korea hebben geprobeerd het WK voetbal 2002 te kopen. De organisatiecomités in beide landen hielden kopstukken van de wereldvoetbalbond FIFA waardevolle cadeaus voor en verlangden als tegenprestatie de toewijzing van de eindronde. Dat schrijft de Sunday Times. De vice-voorzitter van de FIFA de Schot David Will, bevestigde de krant dat in 1996 geschenken met een waarde van elk 6000 gulden zijn uitgedeeld. De 'agressieve lobby' werkte, want dat jaar kregen Japan en Zuid-Korea het WK toegewezen. Will kreeg ook presentjes aangeboden maar weigerde die. „Ik heb, met andere Europeanen, onmiddellijk contact opgenomen met de twee campagne teams en gezegd 'wij willen niet op deze manier geschenken ontvangen'." De Brit stelde daarna een gedragscode op die het FIFA-officials verbiedt geschenken aan te pakken die meer dan 180 gulden waard zijn.



Mülheim- Darter Raymond van Barneveld heeft op zondag 28 maart in het Duitse Mülheim de Spring Cup gewonnen. In het sterk bezette toernooi met deelnemers uit acht Europese landen versloeg de Hagenaar in de finale de Amsterdammer Co Stompé met 2-1. Zowel Van Barne-

veld als Stompé schreef het evenement al tweemaal op hun naam. Van Barneveld, die in januari voor de tweede keer in zijn carrière wereldkampioen darts werd door de Embassy te winnen, was in topvorm. Hij gooide 33 keer de maximale score, 'One-hundred-and-eighty',


Van de 98 legs in zijn partijen won hij er 81.



Helsinki- Raymond van Barneveld heeft bij de Finse Open de titel behaald bij de koppels. Met zijn Engelse partner

King versloeg de wereldkampioen in de finale het duo Jenkins en Fordham met 3-2. In de singels waren de Nederlandse deelnemers minder succesvol. Van Barneveld, Ronald Scholten en Co Stompé kwamen niet verder dan de laatste zestien.





**BILJART-
SPELVORMEN**

KISTJE SPELEN

Hierbij gebruikt men 2 ballen. Het enige wat men moet doen is, met de ene bal (speelbal) de andere raken. Meer niet! maar... Op het biljart wordt een vierkant kistje geplaatst. Vierkant met afmetingen van 10x10 of 15x15 cm met daarin aan elke, dus 4 zijden een opening waar de biljartbal net doorheen kan. De bedoeling is de 2 ballen zo te spelen dat het kistje op de rechte lijn tussen de twee ballen staat, uiteraard om het de volgende speler zo lastig mogelijk te maken bij het raken van de tweede bal met de speelbal. Mist die speler nl. de tweede bal dan krijgt hij een strafpunt. vooraf wordt afgesproken bij hoeveel strafpunten een speler de verliezer is. Het mooiste (en voor de volgende speler het moeilijkste) is, als men 1 van de 2 ballen precies 'in' het kistje speelt.



BILJARTSPEL MET 4 BALLE

Bij dit spel gebruikt men 2 witte, 1 rode en 1 blauwe bal. Ieder speelt met dezelfde stootbal, voor het gemak en het overzicht de blauwe. Raakt men de stootbal (de blauwe dus) de 2 witte ballen dan is dat 4 punten terwijl 1 witte en 1 rode met de stootbal raakt, 1 punt oplevert. Raakt men de stootbal de 3 andere ballen (dus wit, wit, rood) dan is de score 20 punten. Vooraf dient te worden afgesproken hoeveel punten er moeten worden gemaakt, degene die dat aantal het eerst bereikt is de winnaar.

VLOTBRUG

Dit spel wordt slechts met 1 bal gespeeld. In 1 van de hoeken van het biljart wordt bij de korte band een schuin oplopend plankje neergelegd waarin kleine holtes zijn aangebracht. Bij elke holte is een getal vermeld dat aangeeft hoeveel punten er zijn behaald als de bal in die holte terecht is gekomen. De bal wordt bij de korte band gelegd waar het plankje (vlotbrug) niet ligt. Met de bal wordt naar de andere korte band gespeeld en moet weer terug naar de band (de hoek) waar de vlotbrug ligt. Stoot men te zacht dan komt de bal niet bij de vlotbrug of stuit tegen de rand van het plankje (door de dikte van het hout is er een klein opstandje hoewel het plankje aan de loopzijde wel moet zijn afgeschuind). Stoot men te hard dan komt de bal wel op de vlotbrug maar rolt weer terug zonder in een holte te blijven liggen. Men krijgt dus pas punten als de bal in een holte tot stilstand komt! Ook hierbij wordt afgesproken hoe vaak men stoot en degene die de hoogste score heeft is winnaar.

Tenslotte nog even aandacht voor het kunststoten welk spel een aparte waardering behoeft en verdient. De "huis-tuin en keuken" biljarter weet heel goed dat hij zich aan dit soort stoten niet moet wagen. De stoottechniek vraagt een hoge mate van beheersing en tevens dient het materiaal aangepast te zijn. Met de gangbare materialen in de doorsnee clubbiljartzaal is het nagenoeg en vrijwel onmogelijk om de 76 gebruikelijke stootbeelden uit te voeren. Toch is het wel eens leuk en zogenaamde ontmoetingsstoot te maken, bewust of onbewust. De derde bal wordt dan geraakt op een plaats waar hij niet lag doch door een "klots" terecht is gekomen. Ook worden er in clubverband caramboles gemaakt tijdens een partij libre die wellicht de naam kunststoot verdienen doch het niet zijn.

**HET IS DERTIG METER LANG
EN HET**



**'Tot nu toe geen lichamelijke schade aange-
toond door gsm'**

vervolg van pagina 1

De hang naar een dergelijke geestverruiming leidt vanzelfsprekend tot veel drinken, bellen en dito verdiensten. Per dag draaien de Nederlandse telefoonjunks er nu al voor 15 miljoen guiden aan belminuten door. Zo zit het draagbare telefoontje doorlopend in de verdachtenbank, als toekomstige veroorzaker van vroegtijdige sterfte in een steeds snellere wereld. De gsm is als roken en asbest, beweren de lieden die waarschuwen voor de telefoondood.

In Engeland eist een voormalig medewerker van Britisch Telecom ruim drie ton schadevergoeding omdat hij een hersenbeschadiging zou hebben opgelopen door jarenlang op gsm-masten te werken en daar de ontvangst van mobiele telefoons uit te proberen. En recentelijk haalde de wetenschapper Acram het NOS Journaal met het nieuws dat het dragen van een gsm in de broekzak bij mannen tot onvruchtbaarheid kan leiden.

Onderzoeker Lai, verbonden aan de Washington University in Seattle, wordt door marktleider KPN Telecom niet serieus genomen. „Onze researchmensen kennen zijn publicaties en in de wetenschap worden die smalend bekeken. Hij beweert zonder enig bewijs de vreselijkste dingen. In gezaghebbende bladen als Science en The Lancet is nog nooit iets van hem verschenen.“ Ook uit onverwachte hoek zijn dit soort geluiden te horen. De gsm-specialist van de Gezondheidsraad, dr. Eric van Rongen, trekt het wetenschappelijke gehalte van Lai's beweringen in twijfel. „Ik ben niet erg ondersteboven van zijn eerdere onderzoeken. Hij heeft gezegd dat de straling van gsm-telefoons DNA-schade bij mensen teweeg zou brengen. Zijn proeven zijn door anderen herhaald, maar de schade kon niet worden aangetoond.“ Ook de beweringen over verslaving aan gsm-telefoons noemt hij 'wel heel kort door de bocht'.

BRONVERMELDING

De redactie van 't Karrekot maakt naast de eigen nieuwsgaring gebruik van de volgende bronnen: Provinciale Zeeuwse Courant (PZC) Algemeen Nederlands Persbureau (ANP), Postmagazine, E.K.Carban, T.T., Voetbal International (VI), BBC, C. Juffermans en BN/ DE STEM.



De Euro komt
1 januari 2002
in uw knip

1 Euro = 2,20371




Veilig naar een nieuw millennium

Het zijn mooie dagen voor onheilsprofeten. De voorspelling luidt dat de overgang naar de nieuwe eeuw gepaard zal gaan met grote rampen, doordat de meeste computers slechts tot aan het eind van deze eeuw 'doortellen'. Als er niets wordt gedaan zal het overgrote deel dan ook klokslag 1 januari 2000 vastlopen. Het millenniumprobleem is een omvangrijk en serieus probleem, waar ook PTT Post mee worstelt. Maar dankzij een systematische aanpak zal er van grote rampen geen sprake zijn.

PTT Post is al bijna twee jaar bezig in kaart te brengen welke systemen problemen zullen veroorzaken bij de overgang naar het nieuwe millennium. Dat is al een hells karwei op zich, want het probleem doet zich niet alleen voor bij pc's en de software die daar op draait, maar ook bij netwerkverbindingen, bedrijfsprocesapparatuur, scanners, leespijsten, boordcomputers, beveiligings en verwarmingssystemen, om eens wat te noemen. De vakman spreekt in dit geval van 'objecten', die stuk voor stuk aangepast of vervangen moeten worden. Inmiddels is duidelijk om welke projecten het gaat. Alleen al bij business unit Brieven werken nu al enkele tientallen mensen continu aan aanpassing van software en hardware. Daarvoor is een speciaal testcentrum in Leidschendam ingericht. Waar nodig wordt de hulp van externe leveranciers ingeroepen. Naar het laat aanzien zal in juli 1999 de complete PTT Post-organisatie 'millennium-proof' zijn.

De gewone leek duizelt het al snel bij de omvang van het millenniumprobleem; alleen al bij de software gaat het om vele miljoenen regels code. Toch had het allemaal nog erger kunnen zijn. Dankzij Briefpost 2000 beschikken de huidige sorteercentra immers al over hypermoderne apparatuur die door de leveranciers millenniumproof is verklaard. Niet dat op die garantie wordt blindgevaaren overigens. Begin 1999 voert PTT Post ook daar een test uit, waarbij de klok van alle apparatuur tijdelijk op 1 januari 2000 wordt gezet. Naar verwachting blijft dan alles probleemloos werken, maar met het oog op de belangen van de klant wordt er geen enkel risico genomen. Daarnaast is PTT Post ook afhankelijk van leveranciers. Het millenniumprobleem is dan ook niet voor honderd procent af te dekken: mocht er



bijvoorbeeld een storing in de levering van elektriciteit ontstaan, dan staat zelfs de best voorbereide organisatie machteloos. Daarom ligt er een noodplan klaar en zal PTT Post mensen en apparatuur achter de hand houden om de belangrijkste processen op gang te houden.

WAT IS HET MILLENNIUMPROBLEEM?

Het millenniumprobleem valt in drie deelproblemen uiteen:

1. Om ruimte te besparen is in het verleden de jaaraanduiding in soft- en hardware geprogrammeerd in twee getallen. Dus '89' stond voor '1989'. Na '99' springt de klok weer op '00' en dat staat voor veel computers voor '1900': een volle eeuw.
2. Een eeuwwisseling is gewoonlijk geen schrikkeljaar, maar 2000 vormt daarop een uitzondering. Niet alle programmeurs kenden deze uitzondering en veel systemen herkennen de schrikkeldag 29 februari 2000 niet.
3. Programmeurs hadden in het verleden de gewoonte het getal 9999 te gebruiken als 'testdatum' of fictieve datum. Het is niet uitgesloten dat op 9 september 1999 sommige programma's storingen zullen vertonen.



Driebander verdient auto

HEILOO- Driebander Ruud Nieuwenburg heeft op vrijdag 26 maart in Heiloo een auto van 40.000 gulden verdient. De Haagse biljarter was de eerste speler in het toernooi om de KNBB-beker die een set van 15 caramboles in één beurt uitmaakte. Nieuwenburg is de vierde speler in de ploeg van ISMS IT Consultancy. Hij versloeg Jelle Pijl van Pelgrim Professionals met 2-1 (15-1



9-15 15-0). De Hageenaar maakte de eerste set uit in vier beurten, de derde set vanaf acquit. Hij eindigde met een vorstelijke moyenne van 2,785. Nieuwenburg droeg bij aan de zege van ISMS op Pelgrim. Dick Jaspers versloeg Torbjörn Blomdahl (15-7 12-15 15-11), de Deen Nelis won met 2-1 van de Italiaan Zanetti en de Deen Carlsen versloeg met dezelfde cijfers. Raimond Burgman.

BREEDTESPORT

Nu hebben we het eens niet over "TOPSPORT", maar over "BREEDTESPORT", wat dit dan ook zijn mag. We dachten bij deze titel eigenlijk aan een soort nieuwe sport of een reeds bestaande sport, die dwars over het veld, of zoiets dergelijks, zou moeten worden gespeeld en je kunt er vanzelfsprekend van alles over fantaseren. Nee; het schijnt te betekenen, dat hier wordt bedoeld "Amateur -en vrije- tijdssport".

Bij deze "vertaling" denk je dan ook direct aan de club waar je zelf lid van bent -'t Karrekot dus- want uiteraard zie je dit nieuws in de krant en dan wordt je nieuwsgierig en lees je dat artikel verder. Het blijkt dan, dat de staatssecretaris van Sportzaken 42 miljoen gulden heeft uitgetrokken voor de "BREEDTESPORT" en dat dit geld bedoeld is ter ondersteuning van de gemeenten. Die zouden dit dan moeten gebruiken om dwarsverbanden te leggen tussen sportverenigingen en sociaal beleid, want sport verbreedert en de mensen kunnen dan deelnemen in de maatschappij. Aldus het krantenbericht.

Er staat nog veel meer hierover geschreven, waarbij een mens de wenkbrauwen dan fronsen en denkt: "wat moet ik daar nu mee?" Want hoe goed het allemaal wellicht is bedoeld en daar moet je vanuit gaan; wat komt hier in de praktijk van terecht. Het zal wel weer over zoveel schijven lopen en waar gaat wat en hoeveel heen. Misschien spreekt hier pessimisme uit en kunnen wij "'t Karrekot", toch ook hiervan profiteren, maar dat moeten we dan eerst maar eens zien en dan pas geloven, want er zullen zeker en vast aan allerlei "merkwaardige voorwaarden" dienen te worden voldaan alvorens je in aanmerking kunt komen, om via zo'n regeling, een bijdrage te verkrijgen.

Toch is het wellicht de moeite waard om b.v. bij de gemeente te informeren, want we hebben nu net nieuwe banden voor het biljart nodig.



vervolg van horen zien en

FAMILIE

Eén dezer dagen kwam één van de biljartclubleden thuis en werd aan de deur begroet door zijn vrouw, die hem vertelde, dat haar broer in de kamer met veel interesse de uitgaven van 't Karrekot zat te lezen. Af en toe klonk er gelach, dan weer een goedkeurend gemompel, dat overigens wel te verstaan was. De heer des huizes ging de kamer binnen, waar hij inderdaad zijn zwager aantroef, breeduit in een fauteuil, en "t Karrekot" lezend.



Hij zei: "Ja, mijn zus heeft me deze lectuur in de handen geduwd om de tijd wat te doden, want ik kwam eigenlijk langs om je iets te vragen, maar dit is toch wel prachtig om te lezen en zo gevarieerd; daar zouden veel clubs jaloers op zijn. Ik kan het weten, want ik ben zelf lid van 2 verenigingen, die ook wel zoiets zouden willen hebben en daar is al meerdere keren over gesproken, maar het komt maar niet van de grond, behalve bij 1 club, daar is het gelukt, maar slechts één uitgave heeft het levenslicht gezien.

Enfin; er ontspoon zich een gesprek van hier tot ginder en het werd steeds later en uiteindelijk ging hij naar huis. Zowat een half uur later, hij kon net thuis zijn, ging de telefoon en zijn zwager meldde zich en zei, dat er toch wel heel interessante zaken waren besproken, want manlief kon er zijn mond niet over houden, zat vol met ideeën maar was uiteindelijk wel vergeten datgene te vragen, waarvoor hij eigenlijk was gekomen. Kijk; men zegt altijd: "van je familie moet je het maar hebben, maar dat blijkt in dit geval nu eens positief waar te zijn.

WAT EEN GRATIS RECLAME VOOR 'T KARREKOT



PROOST

Tijdens een ietwat drukkerig-aandoende partij wordt er een drankje aangeboden. K., die staat te wachten tot hij weer aan de beurt is, wil een blikje "fris" open-trekken, maar het lipje breekt er af. Uiter-aard luid gelach. K.: "Ja, ja, jullie kunnen wel lachen, maar oë krieg ik 'r noe da zuup'n uut?"

"WAT NOU ZONDE"

In zijn partij tegen F. maakte L. in de 15de gelijkmakende beurt een prachtige carambole. Nadat de ballen waren uitgerold, had hij de pech dat zij netjes achter elkaar kwamen te liggen, waarop de arbiter riep; „dat is nou ook zonde". L. antwoordde hierop; „wat nou zonde, dat is toch niet erg, want Frans doet dat ook". Vervolgens probeerde hij de 3e carambole te maken, maar dat liep op niets uit en lachend draaide hij zich om.

AANTAL CAR.

K. en R. zijn bezig hun partij -44 om 30- te spelen. Eerstgenoemde brengt er niet zo veel van terecht dan gewoonlijk. Op het moment, dat de wedstrijd-leider en arbiter voor R. aankondigen: "En nog vijf" merkt K op: "moet die er maar 30?", waarna R. repliceert: "Er is één troost voor je; als je zo door gaat moet je volgend jaar ook maar 30 caramboles.

BILJARTEN EN TOPSPORT (2)

Zoals vermeld in het vorige nummer van dit blad, komen we nog even terug op het "driebanden-toernooi" in Seoul, dat inmiddels is gespeeld en gewonnen door Dick Jaspers. Nu; dan zal hij er toch wel in financieel opzicht zijn uitgekomen, temeer daar volgens de laatste berichten de kosten "slechts" fl. 1,600,00 bedroegen (vliegticket) voor iedere speler en geen fl. 4,000,00 á fl. 5,000,00 waar in eerste instantie sprake van was. Als we de krantenberichten mogen geloven schijnen Frédéric Caudron en Gerwin Valentijn als enigen niet te hebben deelgenomen. Jammer, want ook zij kunnen iets moois laten zien.

Dankzij de BWA -profbond- is het toernooi toch nog geslaagd al was het op het nippertje, maar zoals in het vorige artikel is geschreven, is het niet eenvoudig om "Biljart-Top Sport" te bedrijven.



ONTVANGST!

*Welkom, hoor ik zeggen.
Wil je koffie, zegt 'ie.
Moet nog veel leren, hoor ik zeggen hier.
Speelt al beter, zeggen ze daar.
'K vind 't gezellig, wil ik zeggen hier.
allemaal bedankt, zeg ik nu.*

Jan Jansen van Rosendaal

Rottier is sterker dan Platjouw




Sluiskil- Biljarter Johnny Rottier lijkt een abonnement te hebben op het kampioenschap topklasse bandstoten. Vorig jaar verzekerde de speler uit Groenendijk zich al van de hoofdprijs in dit districts-evenement, op zondag 28 maart ging hij in Sluiskil op herhaling. In de finale van de vierdaagse titelstrijd versloeg hij tegenstander Theo Platjouw met 100-84.

De slotpartij tussen de twee Zeeuws-Vlaamse biljartcracks mocht dan met twintig beurten en een gebrek aan spectaculaire series wat tegenvallen, in deze vierdaagse zaten voldoende momenten om de pure liefhebbers (slechts een handjevol was overigens getuige van de finale) tevreden te stellen. Vooral de poule waarin Rottier, Platjouw, Van Stevendaal, De Koe-yer en De Maat knokten voor een plaats in de kruisfinales liet zich in dat opzicht gelden, met partijen waarin spelers in rond de tien beurten de vereiste honderd caramboles verzamelden. Rottier en Platjouw veroverden een plaats bij de laatste vier mee.

Uit de andere poule plaatsten lokaal favoriet Louis Dallinga en Jo d'Hooghe zich voor de kruisfinales. Het moyenne in die poule lag beduidend lager dan in de poule van Platjouw: 3,86 om 5,07. En het gemiddelde waarmee Dallinga de aanloop afsloot (4,76) overtuigde niet. De Sluiskilse kastelein werd in de finaleronde zowel door Rottier (110-73) als Platjouw (110-72) verslagen en verbannen naar de Troostronde om de derde plaats.

De finale tussen Rottier en Platjouw kwam niet in aanmerking voor de schoonheidsprijs. Met de score van zeven caramboles uit acht beurten kende Johnny Rottier een start die een vierdeklasser het schaamrood op de kaken zou brengen. Bij de stand 39-7 in zijn voordeel leek Platjouw dan ook zonder veel problemen op de titel af te gaan, maar echt profiteren van de zwakte van zijn tegenstander deed hij ook niet. Die aarzeling zou hem opbreken: in de elfde beurt kantelde de partij, kwam Rottier bij de aansluiting en ging erop en erover toen zijn opponent in het tweede gedeelte van de partij het spoor volledig bijster raakte. Na twintig beurten liep Johnny Rottier over de streep, Theo Platjouw bleef op 84 steken.

Kamer: onderzoek omkoping KPN



Een Kamermeerderheid van PvdA, CDA en GroenLinks eist een onderzoek na nieuwe aanwijzingen dat KPN Telecom zich de afgelopen jaren heeft schuldig gemaakt aan omkoping. KPN zou tientallen miljoenen gulden smeergeld hebben betaald aan toplieden uit de Indonesische zakenwereld en politiek om zo toegang te krijgen tot de telecommunicatiemarkt in het Aziatische land, meldde actualiteitenrubriek Netwerk op zondag 28 maart. Het is de tweede keer dit jaar dat KPN, voor 44 procent in handen van de staat, in verband wordt gebracht met omkoping.

In Januari beschuldigden twee Tsjechische oud-ministers het bedrijf van het betalen van smeergeld aan politici voor het verkrijgen van een belang van 27 procent in SPT Telecom. In Tsjechië loopt hiernaar een onderzoek. In Nederland niet, omdat staatssecretaris De Vries (Verkeer en Waterstaat) dat niet nodig achtte. Maar volgens PvdA-kamerlid Marjet van Zuijlen is deze zaak 'onbevredigend afgewerkt'. De nieuwe aantijgingen noemt zij 'buiten-gewoon ernstig' en reden voor een onafhankelijk onderzoek. Ook Hillen van de CDA en Rosenmüller van Groenlinks vinden de beschuldigingen ernstig en eisen opheldering. KPN wijst de beschuldigingen van de hand.

KABELBREUK ?

Eindelijk is het er toch van gekomen na weken van zeuren en friemelen aan het snoer van de afstandbediening, heeft Jan Jansen van Rosendaal zich de moeite genomen om het kastje mee naar huis te nemen en het te repareren. Na de Pasen kwam het als nieuw terug en wat bleek; er was geen breuk, maar in de stekker zat een los contact. Eindelijk kunnen wij ons weer concentreren op de wedstrijden Jan, onze hartelijke dank. En wie zou nu de sierranden van het biljart vast willen zetten?



Vriendschappelijke wedstrijden

Eind mei en begin juni spelen wij 2 vriendschappelijke wedstrijden (uit en thuis) tegen de La Redoute. In mei wordt u hierover geïnformeerd.

SNOOKER B&H IRISH MASTERS COUNTY KILDARE

KILDARE- Zondag 28 maart. De Schotse zesvoudige wereldkampioen Steven Hendry is op spectaculaire wijze winnaar geworden van de Irish Masters. Hendry klopte in een zinderende finale de Brit Lee, die slechts met een wildcard toegang tot het toernooi gekregen had, met 9-8. Voor Hendry was dit zijn 3e titel in zeven jaar. Dat de titel bij Hendry zou komen lag niet voor de hand. In het eerste gedeelte van de partij speelde hij bar slecht en stond in de kortste keren met 5-0 en 4-8 achter. Lee, die nog één frame moest winnen bakte er helemaal niets meer van, zeker toen hij zag dat, in de tweede helft van de partij Hendry snooker speelde zoals hij dit deed in de begin jaren '90. Met vijf frames van 51, 89, 123, 104 en 85 slot hij de deur definitief dicht en liet hij Lee gedesillustioneerd achter. Hiernaast zijn afgedrukt de resultaten van de kwart-finale t/m de finale.

kwartfinale (best of 11 frames):

K. Doherty (Eng) 1-6 S. Lee (Eng)
7-120 83-0 0-81 31-67 32-68 20-70 20-87

R. O'Sullivan (Eng) 4-6 J. White (Eng)
82-12 26-81 0-97 95-0 104-24 59-66 65-0
17-61 0-95 28-71

J. Higging (Sco) 1-6 P. Ebdon (Eng)
14-71 6-59 0-111(111) 53-75 0-88 80-38
6-91

S. Hendry (Sco) 6-3 S. Davis (Eng)
92-21 17-71 100-8 0-79 23-68 133-0 (133)
123-0 (123) 80-42 64-60

Halve Finale (best of 11 frames):

S. Lee (Eng) 6-3 J. White (Eng)
89-0 0-82 70-25 68-30 0-97 38-83 72-1
75-52 139-0 (139)

S. Hendry (Sco) 6-4 P. Ebdon (Eng)
29-86 58-45 78-32 88-47 0-136 (136) 10-69
86-6 61-0 19-80 77-47

Finale (best of 17 frames)

S. Hendry (Sco) 9-8 S. Lee (Eng)
43-68 (55) 43-77 5-79 7-63 30-79 (67) 123-1
(123) 81-0 (81) 69-17 80-10 (80) 45-75
(52) 0-79 (50) 47-67 82-35 (51) 105-1 (89)
123-7 (123) 104-25 (104) 85-1 (85)

"HANDICAP SPELEN" (2)

In het vorig nummer van dit blad -febr. 1999, jaargang 3 nummer 1- is een artikel gewijd aan het "Handicap spelen", in de bedrijfs-biljartcompetitie. De lezers van dit blad en de aanwezigen op de laatste jaarvergadering weten wat dit onderwerp inhoudt en waaruit het geboren werd.


Hoe dan ook; men was niet tevreden met het gehanteerde wedstrijdssysteem en met instemming van de leden is men aan het werk gegaan om het wedstrijdreglement\ systeem aan te passen. Iedere vereniging heeft hierover zijn inspraak gehad bij een tweetal voorstellen, dat hiertoe was ingediend door de werkgroep en die ter inzage hebben gelegen in het biljartlokaal. De voorstellen hadden tot doel de discussie los te maken over dit toch wel moeilijke onderwerp en dan samen tot een definitieve oplossing te komen. Dat is wonderwel gelukt.

Donderdag 8 april 1999 werd er een vergadering belegd met dus als doel "spijkers met koppen" te slaan. Tot tevredenheid van de werkgroep waren alle verenigingen vertegenwoordigd met uitzondering van de Gemeente

(ziekte en een overlijden), maar die had Waterschap "gemachtigd" akkoord te gaan met het voorstel van laatstgenoemde. Naast een aantal reeds bekende voorstellen werd het Waterschapsvoorstel ook uitvoerig besproken en met enkele kanttekeningen werd dit voorstel unaniem aangenomen met als ingangsdatum het seizoen 1999-2000.

Hoe het systeem er uit ziet en werkt kan een ieder lezen in de notulen van genoemde vergadering, die aan de leden zijn/ worden toegezonden, terwijl de andere verenigingen hun achterban zelf zullen informeren. Voorzover wij nu kunnen overzien zal dit aangepaste wedstrijdssysteem het "handicap spelen" ten goede komen en een eerlijker beeld te zien geven in de uitslagen en standen. Uiteraard volgt er na een jaar een evaluatie, waarbij dan bekeken wordt of aan de verwachtingen is voldaan.

Wie niet in staat is een fout te maken is tot niets in staat.




KORTE BROEK

Mannelijke postbodes moeten bij warm weer een korte broek kunnen aantrekken. Dat eist de vakbond Abva-Kabo. De bond begrijpt niet waarom vrouwelijke bestellers 's zomers in een korte broekrok (zonder panty's) mogen lopen, terwijl hun mannelijke collega's hun wijk puffend en zwetend in een lange broek moeten afwerken. De Abva-Kabo vindt dat een vorm van ongelijke behandeling. 'Je zou maar de hele dag in de brandende zon met een pakket moeten lopen.'




Concurrenten in KPN-gids op cd




KPN Telecom vermeldt in zijn nieuwe telefoongids op cd-rom, de 'Cd-foongids', ook de telefoonnummers van abonnees van concurrenten. Op het schijfje staan 7 miljoen nummers, voor het eerst ook voorzien van een 'routeplanner' waarmee de weg naar de abonnee kan worden gevonden. Naast de telefoonnummers zijn ook de adressen, postcodes, faxnummers, mobiele telefoon en servicenummers opgenomen. De informatie op de Cd-foongids komt overeen met de inhoud van 50 telefoonboeken.

DE PERENBOOM



Sinds kort zijn wij een 'asielzoeker' rijk. U zult het geloven of niet maar het is een perenboom. Onze buurtjes 'medelanders' gingen verhuizen en nu stond er voor in hun tuin een pracht van een perenboom, die 's zomers zeer veel peren draagt. Dus vroeg ik aan de buurman gooi je die weg? Ja, want alles moet uit de tuin. Mag ik hem dan vroeg ik! Ja hoor, en zo verhuisde de boom van voor naar achter in onze tuin.

Nu was het afwachten of het boompje het zou redden, want het is wat ineens in een andere tuin, andere grond en een andere taal. Maar zij staat in volle glorie te bloeien en verschillende mensen hebben al aangeboden van de zomer te komen helpen plukken. Maar één ding is zeker, de vorige eigenaars kunnen een voorbeeld nemen aan deze boom, die zich zo snel heeft aangepast.



Faija

vervolg van Horen, zien en



WATERSCHAP (2)



In de vorige uitgave van dit blad -jaargang 3, nummer 1- is in het artikel "WATERSCHAP" een storende fout geslopen. Er is namelijk een zin weggevalven. Zonder het artikel in zijn totaliteit te herplaatsen willen we toch de correctie aanbrenge.

Verwijzend naar de zin "Her en der hoort men dan ook het nodige commentaar en ook allerlei geruchten". Dient hierna het volgende te staan:

Nu heb je als biljartclub daar niet veel mee te maken, maar het sterf je tot nadenken en je filosofeert daarover:

- 1. Zouden de werknemers en dus ook onze collega-biljarters soms een mooie salarisverhoging hebben gekregen?
2. Zou de biljartclub van het WATERSCHAP misschien een nieuw biljart krijgen of er één er bij?

Kijk; als deze twee punten waar zouden zijn, dan moeten we als buitenstaanders (nou ja?!) hun dat gunnen en proficiat wensen. Als het niet waar is zijn we lelijk te pakken!

TER AANVULLING/ VERDUIDELIKING (voor een enkeling)

Uiteraard is het genoegzaam bekend waarom de genoemde tarieven op dit niveau zijn gebracht, dus ook aan de schrijver van dit artikel. Juist daarom kan/ mag daar dan een grapje over worden gemaakt en door dit dus positief te benaderen en niet negatief, blijven we er van uitgaan, dat we tezamen met (de collega's van) WATERSCHAP hierom eens hartelijk kunnen lachen.



TIJD!


Je hoort steeds meer mensen zeggen: 'ik heb zo weinig tijd'. En dat terwijl wij gemiddeld twintig jaar langer leven dan de mensen van vroeger. Waar blijven dan die twintig jaren? Die kunnen toch niet spoorloos zijn? Als je dan bedenkt hoeveel tijd we tegenwoordig uitsparen. Neem nu de auto. Wat bespaart dat ding ons een zee van tijd! Je rijdt al gauw zo'n 10.000 kilometer per jaar. Dat kost ons circa 166 uur. Als wij dezelfde afstand zouden moeten lopen dan waren wij 2.000 uren kwijt. Dat betekent een winst van 1.834 uur. Waar blijven die uren? Hoe kunnen we dan zeggen: "Ik heb geen tijd"

Hetzelfde verhaal geldt voor het gebruiken van de trein, de bus, de fiets, de telefoon, de fax, de computer, enz. Wij zouden normaal gesproken zeeën van tijd moeten overhouden. Maar in feite komen we voortdurend tijd te kort. We hebben niet eens tijd om normaal te ontbijten of de krant te lezen. De kwestie is deze. We hebben wel tijd, maar we

hebben daardoor geen tijd. Je tijd besteden is altijd kiezen. Want je kunt je tijd maar op één manier besteden. Heb je eenmaal gekozen, dan is de tijd onherroepelijk voorbij. De tijd krijg je nooit meer terug.

Dus zeggen dat je voor iets geen tijd hebt, betekent dat je voor iets anders gekozen hebt, wat je belangrijker vindt. Als iemand dus tijd voor je heeft, ben je op dat moment het belangrijkste voor hem of haar. Als iemand tijd aan je geeft, dan geeft zij of hij het kostbaarste wat hij of zij heeft aan jou. Die tijd krijgt hij of zij nooit meer terug. Daarom moeten wij blij en dankbaar zijn, als iemand tijd voor ons heeft, bij ons op bezoek komt, iets voor ons opknapt of helpt. Op dat moment zijn wij het belangrijkste voor die ander, belangrijker dan al het andere.

Jan Jansen van Rosendaal



PAASKURKEN 1999

Donderdag 1 april vond weer het jaarlijkse paaskurken plaats. De deelnemers waren verzocht om 19.15 uur aanwezig te zijn en zij waren op tijd. Om 19.20 uur werd de avond geopend door de voorzitter,

die nog eens uitlegde hoe het spel in elkaar zit, wat wel en vooral niet mag. Dat was blijkbaar bij de deelnemer nr. 2 niet goed overgekomen, want reeds in de eerste ronde speelde hij naar "geel" in plaats van naar "rood" en dat kwam meteen de stemming ten goede. Maar liefs 5 rondes werden er afgewerkt; drankjes en hapjes genuttigd en zoals gebruikelijk was de sfeer zeer ontspannen en kon er hartelijk worden gelachen. Wat te denken van de volgende opmerkingen:

- Als de prijzen van de verloting niet naar jullie zin zijn neem ik ze allemaal weer mee naar huis.
- Als je een opmerking meent te moeten maken over mijn slecht spel, kijk dan eerst naar jezelf of denk je soms daarmee wel volle zalen te trekken.

Of de einduitslag van het kurken voor mij goed of slecht is, kan me niet schelen; het is voor de lol en bovendien heb ik mijn eieren al binnen via de verloting.

Als je op deze manier met elkaar kunt omgaan dan kun je spreken van een gezellige avond, zeker als een paar grappenmakers ook nog opmerkten, dat het bestuur wel veel prijzen zou hebben zowel bij de verloting als bij het spel. De bestuursleden beaamden dit lachend en volmondig. Heerlijk was dat; heel plezierig.

Nee; nee; serieus nu!! Het bestuur had deze avond weer piekfijn in elkaar gestoken en tegen 11.30 uur (erg laat) toog ieder tevreden huiswaarts. Bestuur, bedankt!!

De uitslagen per ronde en de totaaluitslag (15 deelnemers) worden hieronder weergegeven, want uiteindelijk draaide daar het spel toch om.



EINDSTAND	EIND	TOTAAL	1	2	3	4	5
TROOST, PATRICE	1	29	6	6	1	2	14
MORÉ, JAN DE	2	30	1	9	3	15	2
EPSKAMP, JAAP	3	32	3	7	4	11	7
MOES, WILLY	3	32	15	3	2	4	8
PIETERS, MARCEL	5	33	4	1	13	3	12
WITTE, KO	6	34	6	2	12	1	13
ROTTIER, JAN	7	37	13	8	6	5	5
MEESTER, LOUIS DE	8	38	2	5	15	7	9
KAUSER, KEES	9	40	5	13	8	10	4
BAKKER, HANS	10	44	11	10	5	8	10
HOUDT, WILLY VAN	11	46	9	12	11	11	3
JANSEN V ROSENDAAL, JAN	12	47	9	4	9	14	11
BRACKE, FRANS	13	48	14	15	7	6	6
VERPOORTE, ADRIE	14	50	12	14	10	13	1
PIETERS, JOOP	15	55	6	11	14	9	15



SCHRIJFFOUTEN

De mogelijkheid bestaat dat u schrijffouten tegenkomt. Mijn excuses voor dit ongemak.



De volgende editie van 't Karrekot verschijnt medio september.



EMBASSY WORLD CHAMPIONSHIP QUALIFYING 29 maart t/m 2 april

Voorafgaande op het hoofdtoernooi moesten er nog kwalificatiewedstrijden worden gespeeld. Hierbij ging het om 16 plaatsen, die recht gaven om deel te kunnen nemen aan het hoofdtoernooi. Dennis Taylor moest zich doordat hij op de wereldranglijst op een niet plaatsbare plaats staat zich ook zien te plaatsen voor het hoofdtoernooi. De wereldkampioen van 1985 verloor kansloos met 10-3 van N. Walker en passant deelde hij mede dat hij met deze nederlaag zijn 28-jarige carrière als prof afsluit. Ook Willy Thorn 68ste op de lijst en in de negentiger jaren altijd aanwezig op de WK, moest zich ook via dit toernooi plaatsen, maar kwam van een 'kouwe kermis' thuis, hij verloor smadelijk met 10-0 van P. Sweeny (nr.128) van de wereldranglijst. Naast deze twee 'ouwe rotten', moest ook Jimmy White (whirlwind) zich ten koste van Dean Reynolds zien te plaatsen, met 10-7 versloeg hij Reynolds. Voor White wordt dit zijn 19de WK.

Hiernaast treft u alle uitslagen vanaf de zevende ronde t/m de finale van dit kwalificatietoernooi aan. Naast de Engelsen, Schotten en nog meer Engelstalige landen namen er ook een Nederlander en een Belg deel. Wellicht zult u zich afvragen waarom plaatst hij dit allemaal en wat heb je er aan? Het volgende wil ik hierover kwijt;

- Binnen onze vereniging bestaat er veel belangstelling voor het snooker en velen volgen het WK via de BBC.
Om u via deze uitslagenlijst de resultaten te tonen van de bij ons bekende en minder bekende spelers.
Stukje naslagwerk.

In de volgende uitgave van 't Karrekot zult u alle uitslagen van het WK-snooker aantreffen dat gespeelt wordt in het Crusible theatre in Sheffield van 17 april t/m 3 mei.

64 deelnemers 7de ronde (Best of 19 frames).

Table listing 64 players and their scores from the 7th round, including P. Sweeny, G. Greene, A. Burden, M. Davis, S. James, N. Walker, R. Lawler, S. O'Connor, L. Walker, S. Ali, T. Chappel, J. Birch, J. Furguson, K. Broughton, M. Judge, T. Jones, P. Wykes, R. Henderson, P. Lines, I. McColloch, N. Foulds, Q. Hann, J. Prince, D. Henry, B. Jones, P. Davies, J. Swail, M. Price, D. Reynolds, J. Johnson, N. Pearce, D. Roe, W. Thorne, L. Richardson, D. O'Kane, C. Shade, C. Harrison, D. Taylor, N. Terry, D. Gray, L. Griffin, C. Scanlon, C. MacGillivray, J. Grech, M. Fu, R. Milkins, T. Knowles, M. Geudens, M. Holt, M. Couch, T. Shaw, B. Pinches, J. Lardner, S. Bingham, D. Finbow, P. McPhillips, S. Maguire, L. Fernandez, N. Gilbert, J. Perry, J. Read, R. Hull, B. Haneveer, G. Ponting.

8ste ronde (Best of 19 frames).

Table listing 16 players and their scores from the 8th round, including N. Walker, M. Davis, P. Sweeny, S. James, G. Greene, S. O'Connor, M. Fu, M. Judge, N. Gilbert, N. Pearce, P. Lines, B. Jones, J. Lardner, D. Finbow, D. Reynolds, E. Henderon, R. Lawler, L. Griffin, C. Scanlon, C. MacGillivray, A. Burden, J. Birch, R. Milkins, M. Geudens, J. Perry, G. Ponting, I. McColloch, L. Fernandez, Q. Hann, D. Henry, J. Johnson, P. Wijkes.

Finaleronde (best of 19 frames):

Table listing 16 players and their scores from the final round, including G. Greene, M. Fu, D. Dale, B. Snaddon, M. Stevens, J. Burnett, F. O'Brein, M. Judge, G. Wilkinson, M. Clark, P. Hunter, D. Morgan, J. White, D. Harold, B. Morgan, C. Small, A. Hicks, G. Dott, L. Griffin, S. James, J. Birch, N. Walker, C. Scanlon, T. Murphy, I. McColloch, J. Lardner, E. Henderson, N. Pearce, D. Reynolds, J. Perry, L. Fernandez, D. Finbow.

* hebben zich geplaatst voor het hoofdtoernooi
** 8 debutanten

Opmerkelijk is ook dat, L. Fernandez de nummer 115 van de wereldranglijst zich heeft weten te plaatsen.

Hieronder een overzicht van de loting van de eerste ronde, die gehouden is op 3 april.

Table listing pairings for the first round, including J. Higgins vs G. Greene, M. King vs D. Morgan, A. McManus vs J. White, S. Lee vs J. Lardner, M. Williams vs I. McColloch, A. Robbedoux vs N. Walker, N. Bond vs D. Dale, K. Doherty vs S. James, R. O'Sullivan vs L. Fernandez, S. Davis vs J. Perry, A. Hamilton vs C. Small, J. Parrott vs T. Murphy, P. Ebdon vs M. Stevens, T. Drago vs F. O'Brein, J. Wattana vs M. Fu, S. Hendry vs P. Hunter.

Als u dit leest is het WK al in een ver gevordert stadium, maar ik kon het bovenstaande u niet onthouden.



Warmond- Diverse toernooien zijn de revue al gepasseerd en u heeft hiervan de resultaten voorgeschoteld gekregen. Naast al dit geweld van wereldklasse wordt er uiteraard ook in Nederland snooker bedreven. In Warmond zijn rond de Pasen de Nederlandse kampioenschappen snooker gehouden. Hiervan ziet u de resultaten. Voor ons zijn dit nu onbekende spelers maar wie weet kunt u één van deze spelers de komende jaren op een WK of rankingtoernooi bewonderen.

kwartfinale (best of 7 frames)

Raymond Fabrie 4 - 0 Edwin Heinsmann

Johan Oenema 4 - 0 Reind Duut
Mario Wehrmann 4 - 2 Gerrit bij de Leij
Roy Stolk 4 - 0 Henk van Hooff

Halve finale (best of 7 frames)

Raymond Fabrie 3 - 4 Johan Oenema
Mario Wehrmann 3 - 4 Roy Stolk

Finale (best of 9 frames)

Johan Oenema 3 - 5 Roy Stolk

(zie verder op pag. 12)

BRITISH OPEN

3 april t/m 11 april

In het Engelse Plymouth heeft de Ier Fergil O'Brein (27) zijn eerste overwinning in een profstoernooi behaald. O'Brein versloeg in de finale van de British Open de Engelsman Antony Hamilton met 9-7.

Nochtans was het Hamilton die met een indrukwekkende start uitpakte. Hij maakte breaks van 110 en 134. O'Brein die in de halve finale de wereldkampioen en houder van de British Open John Higgins versloeg, bracht de stand vlug in evenwicht. Beiden bleven elkaar met breaks bestoken. Na 2-0, 4-3 en 7-6 te hebben achter gestaan greep de Dubliner O'Brein de zege door de laatste drie frames (met onder meer een break van 129 in de voorlaatse frame) te winnen en kwam mede door deze zege in de top 16 van de wereldranglijst terecht.

147

In zijn partij tegen de Engelsman D. Roe -eerste ronde, achtste frame- maakte de Schot G. Dott zijn eerste 1-4-7 van zijn carrière. Met deze fantastische break won hij 5000 pond en een Vauxhall Vectra. Tevens was dit de 4^e '147' in de geschiedenis van de British Open en de 17^e '147' in een worlddrinking-toernooi.

Hiernaast treft u alle uitslagen van dit toernooi aan.



1ste ronde (Best of 9 frames).

J. Wattana (Thai)	4 - 5	M. Holt (Eng)
A. McManus (Sco)	5 - 3	A. Burden (Eng)
B. Snaddon (Sco)	3 - 5	G. Harrison (Eng)
D. Harold (Eng)	4 - 5	N. Walker (Eng)
D. Henry (Sco)	-	S. Lee *

* heeft zich wegens een blessure teruggetrokken.

M. Williams (Wal)	5 - 2	J. Perry (Eng)
M. King (Eng)	5 - 2	B. Mapstone (Eng)
B. Morgan (Eng)	5 - 2	P. Williams (Eng)
A. Hicks (Eng)	2 - 5	D. Finbow (Eng)
A. Robidoux (Can)	2 - 5	A. Davies (Wal)
C. Small (Sco)	5 - 4	J. Johnson (Eng)
D. Morgan (Wal)	5 - 3	D. Reynolds (Eng)
J. Parrott (Eng)	5 - 4	L. Walker (Eng)
N. Bond (Eng)	3 - 5	B. Jones (Eng)
F. O'Brein (Ire)	5 - 4	A. Bolsover (Eng)
G. Wilkinson (Eng)	5 - 4	I. Brumby (Eng)
J. Higgins (Sco)	5 - 0	J. Read (Eng)
S. Davis (Eng)	5 - 2	D. Clarke (Eng)
D. Dale (Wal)	4 - 5	M. Judge (Ire)
T. Murphy (NI)	5 - 1	M. Gaudens (Hol)
R. O'Sullivan (Eng)	5 - 2	T. Jones (Eng)
T. Drago (Mal)	3 - 5	J. Michie (Eng)
M. Stevens (Wal)	1 - 5	P. Davies (Eng)
M. Clark (Eng)	2 - 5	M. Campbell (Sco)
K. Doherty (Ire)	5 - 1	W. Brown (Eng)
P. Ebdon (Eng)	5 - 3	Q. Hann (Aus)
A. Hamilton (Eng)	5 - 4	M. Fu (HK)
G. Dott (Sco) *	5 - 4	D. Roe (Eng)

* (bracke van 147)

S. Hendry (Sco)	5 - 0	J. Birch (Eng)
J. White (Eng)	5 - 4	J. Swail (NI)
J. Burnett (Sco)	3 - 5	M. Gray (Eng)
P. Hunter (Eng)	5 - 3	I. Sargeant (Wel)

2de ronde (best of 9 frames)

M. Williams (Wal)	5 - 2	C. Harrison (Eng)
M. King (Eng)	5 - 3	D. Morgan (Wal)
A. McManus (Sco)	3 - 5	B. Morgan (Eng)
M. Holt (Eng)	5 - 2	D. Finbow (Eng)
S. Davis (Eng)	5 - 3	M. Judge (Ire)
B. Jones (Eng)	4 - 5	F. O'Brein (Ire)
A. Davies (Wal)	2 - 5	N. Walker (Eng)
D. Henry (Sco)	3 - 5	C. Small (Sco)
J. Higgins (Sco)	5 - 1	T. Murphy (NI)
R. O'Sullivan (Eng)	5 - 0	P. Davis (Wal)
K. Doherty (Ire)	4 - 5	G. Wilkinson (Eng)
P. Ebdon (Eng)	5 - 4	M. Gray

vervolg 2de ronde

J. Parrott (Eng)	5 - 4	J. White (Eng)
S. Hendry (Sco)	5 - 2	G. Dott (Sco)
J. Michie (Eng)	5 - 2	M. Campbell (Sco)
A. Hamilton (Eng)	5 - 4	P. Hunter (Eng)

3de ronde (best of 9 frames)

M. King (Eng)	4 - 5	S. Hendry (Sco)
J. Higgins (Sco)	5 - 1	M. Holt (Eng)
M. Williams (Wal)	4 - 5	A. Hamilton (Eng)
F. O'Brein (Ire)	5 - 2	G. Wilkinson (Eng)
S. Davis (Eng)	4 - 5	J. Parrott (Eng)
R. O'Sullivan (Eng)	3 - 5	J. Michie (Eng)
P. Ebdon (Eng)	5 - 3	C. Small (Sco)
N. Walker (Eng)	4 - 5	B. Morgan (Eng)

vrijdag 9 april

kwartfinale (best of 9 frames)

S. Hendry (Sco)	3 - 5	A. Hamilton (Eng)
115-1 (59) 47-48 98-0 (98) 40-85 0-76 (63) 3-76		
96-0 (96) 0-74 (74)		

J. Higgins (Sco)	5 - 0	B. Morgan (Eng)
107-13 (3) 90-0 67-8 108-9 (101) 68-7		

P. Ebdon (Eng)	4 - 5	F. O'Brein (Ire)
25-63 60-40 69-37 0-101 (97) 20-76 (53) 92-32 (58)		
65-71 (61 O'Brein) 45-59		

J. Parrott (Eng)	4 - 5	J. Michie (Eng)
90-41 55-9 17-53 61-68 42-57 65-68 76-0		
89-0 (89) 36-54		

zaterdag 10 april

halve finale (best of 11 frames)

A. Hamilton (Eng)	6 - 1	J. Michie (Eng)
49-67 59-56 87-70 (70) 59-23 81-43 (55) 94-16 (70)		
93-4 (74)		

J. Higgins (Sco)	5 - 6	F. O'Brein (Ire)
8-51 71-37 70-38 1-121 (121) 116-0 (116)		
8-77 (53) 61-71 (57 Higgins) 31-82 (74) 97-0 (59)		
71-62 (62 O'Brein) 32-74 (68)		

zondag 11 april

finale (best of 17 frames)

A. Hamilton (Eng)	7 - 9	F. O'Brein (Ire)
134-0 (110) 134-0 (134) 4-55 60-67 (57)		
15-108 (59) 77-0 (61) 62-22 (64) 58-70 0-95 (95)		
41-65 (51) 80-0 (80) 86-4 (82) 143-0 (121) 42-77		
0-130 (12) 60-73		


Twee miljoen geëist in omkoopzaak KPN

Jakarta- De Indonesische zakenman Setiawan Djody eist f2 miljoen schadevergoeding van de Indonesische krant Kompas. Hij heeft die aangeklaagd omdat deze schreef dat hij 'als goede vriend van de ex-president Soeharto' is omgekocht door KPN Telecom. Djody ontkent dat. „Ik had alleen direct contact met PTT Nederland“, zegt hij.

In het artikel 'Nederlandse KPN koopt Soeharto-vriend om' schreef Kompas, dat KPN in 1996 garant stond voor een lening van \$ 91 miljoen van een Europese bank aan Djody, de eigenaar van Telecommunicatiebedrijf Setdo Megacell. Deze garantie zou een voorwaarde van de Indonesische regering zijn geweest. Anders zou ze niet akkoord zijn gegaan met een ruim zeventien procent aandeel van KPN Telecom in het Indonesische mobiele telefoonbedrijf PT Telkomsel. Djody wil \$ 2 miljoen, als hij de zaak wint, besteden aan Islamitische organisaties en de opbouw van moskeeën en kerken die tijdens de rellen van januari in

Ambon zijn beschadigd. Het tv-programma Netwerk berichtte onlangs (zie pag. 7) over het omkooptchandaal. Sindsdien besteden de Indonesische media veel aandacht aan de zaak. Behalve dat KPN ervan beschuldigd werd garant te staan voor Djody, zou het f25 miljoen hebben gebruikt om personen en bedrijven om te kopen om een plek te veroveren op de Indonesische markt. Dit gold zou naar Bakrie Electronic Corporation zijn gegaan, een tak van het Indonesische bedrijf Bakrie Brothers Groep. KPN ontkende de beschuldigingen.






PESTEN OP HET JONGE, GROENE LAKEN



Als ze de ballen lekker staan te *putten*, kan het zo voorbij zijn. Een mooie *break*, een *shot to nothing* en de tafel *leegspelen* om de *frame* te winnen.

Zeker 200.000 Nederlanders weten waar deze wartaal over gaat. Voor de overigen mag het nog één keer worden uitgelegd, maar dan moet het ook voorgoed duidelijk zijn. Want snooker, de biljartsport van Engelse origine, verovert beetje bij beetje Nederland. Goed, zo populair als darts -ook zo'n Britse kroegsport- tegenwoordig is in ons land, is snooker nog niet. En daar waren ze best jaloers op in Warmond, de locatie waar het Nederlands kampioenschap werd gehouden. Titelverdediger Raymon Fabrie: „Het zou gaaf zijn als wij ook een wereldkampioen hadden. Dan krijg je vast een 'Bamey effect'. Maar helaas is er nooit een Nederlandse deelnemer geweest in Sheffield, waar elk jaar het WK wordt gespeeld". Fabrie is met afstand de beste snookerspeler van Nederland. In Warmond kan hij dat niet bewijzen, omdat hij een paar dagen voor het evenement een auto-ongeluk kreeg. „Iemand reed door rood en ramde mijn auto. Ik ging een keer of vier over de kop en kneusde long en ribben.", vertelt de kampioen van 1996, 1997 en 1998. „Maar ik wilde mijn titel wel verdedigen." Dus speelt Fabrie tegen doktersadvies in met zijn lijf vol pijnstillers en reikt zelfs nog tot de halve finale. Zijn gezicht vertrekt af en toe van de pijn als hij over de tafel buigt. Zijn talent houdt hem lang op staande. „Ik heb gevoel voor het spelletje.

Er komt veel strategie bij kijken. Ik ben zoals veel snookerspelers in het café begonnen met poolbiljarten. Een snookertafel is groter, de ballen zijn kleiner en de pockets ook. Dat maakt het moeilijk en dus interessanter." In snookercentrum Jumbo zijn niet veel toeschouwers op de finale afgekomen. De meeste beoefenaars van de sport stoten liever zelf de ballen weg. De finalisten Johan Oenema (22 jaar) en Roy Stolk (20 jaar), zijn onberispelijk



Johan Oenema aan stoot

gekleed. Ondanks hun jonge leeftijd lopen ze rond in smoking. De een met rood bloesje, de ander in klassiek zwart-wit. Jeans en sportschoenen zijn immers verboden, strik of stropdas verplicht. De arbiter is ook in smoking en heeft witte handschoenen aan, waarmee hij de ballen netjes afveegt alvorens hij ze terug op hun plaats legt.

Volgens insiders is het een spel van verdedigen en aanvallen. *A shot to nothing* is bijvoorbeeld een stoot om het de tegenstander in de volgende beurt zo moeilijk mogelijk te maken. Het is bijna een treiterig spelletje. Elkaar pesten tot de ander het opgeeft. sommigen spreken zelfs van 'oorlog op het groene laken'.

Roy Stolk, dit jaar nog derde op het WK junioren, mag zich uiteindelijk kampioen noemen en hopen op een internationale doorbraak. Stolk traint minimaal vijf uur per dag en is daarmee geen uitzondering. De jonge leeftijd van de deelnemers heeft een reden.


Volgens bondscoach Robert Roos pleegt snooker een zodanige aanslag op de oogspieren dat 'ouderen' al snel afhaken.

„Driebanders zitten op 35 à 40-jarige leeftijd op hun top, dan zijn snookeraars al met pensioen. Ze moeten zich steeds concentreren op een andere kleur en veel situaties tegelijk inschatten. Bovendien leg je de kin dicht op de keu en is dat fysiek ook zwaarder dan andere biljartvormen. Daar komt bij dat snooker pas eind jaren 80 in Nederland zijn intrede deed en veel jongeren aantrok. Ik scout elke week bij clubs en kom daar talent tegen vanaf een jaar of elf. Daarom denk ik dat Nederland in de toekomst mee gaat tellen op wereldniveau. Volgens schattingen snookeren dagelijks 100.000 mensen in ons land. Dat moet toch een keer zijn vruchten afwerpen?"

KAMPIOENSGALA BFTS

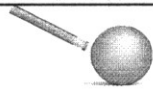
Terneuzen- Bert Timmer volgde vorig jaar Cor dirven als voorzitter op van de Biljart Federatie Terneuzen Stad. De biljarter van 't Bierwinkeltje voelde zich daardoor kennelijk gesterkt, want Timmer won zaterdag (24 april j.l.) in 't Keldertje overtuigend het kampioensgala van de BFTS.

In de eindstrijd moest Henk Jansen diep buigen voor de ontketende Timmer. Hij voltooide de honderd caramboles in slechts veertien beurten. Jansen moest tachtig caramboles maken, maar de speler van KOT bleef op 59 caramboles steken. In de vijfde beurt lieten beide biljarters zien dat ze terecht tot de finale waren doorgedrongen. Timmer maakte een serie van dertig, terwijl Jansen met 21 caramboles niet onderdeed voor zijn opponent. Daarna deelde de winnaar met een van zeventien een gevoelige tik uit. Timmer scoorde een moyenne van 7,14. Jansen noteerde 4,21. Bij de laatste



vier hadden zich ook Jurgen Martin en Michel Verberkmoes geschaard. In de kruisfinale bleek Martin (Concordia) niet opgewassen tegen Jansen, terwijl Verberkmoes vrij lang in het spoor bleef van Timmer. Tenslotte moest de speler zich gewonnen geven. Timmer schreef ook de kortste partij (14 beurten) en de hoogste serie (30) op zijn naam.

De deelnemers aan het kampioensgala, van links naar rechts: Jacques Klaassen, winnaar Bert Timmer, Henk Jansen, Hans de Waele, Jurgen Martin, Willy Krijger, Jack de Vries, Ad Bakker en Michel Verberkmoes.



**OPGELEGDE BEPERKING
BIJ HET SPELEN VAN 'LIBRE'**

Voor spelers, maar vooral voor scheidsrechters.....

Het komt niet veel of vaak voor, echter, als die situatie zich voordoet geldt het volgende: "In het libre staat het de speler vrij caramboles te maken. De enige beperking ligt in de hoeken. In de belijning, 17 cm uit de hoek, diagonaal, gelden de regels van het kaderspel.

Voor de speelbal wordt volkomen vrijheid gelaten, maar niet voor de twee aangespeelde ballen. Ligt één dezer in de driehoek en de andere er buiten, dan heet het „à cheval". Komen zij beide binnen de driehoek dan wordt het „entrée" genoemd. Ligt één der ballen in de driehoek en het midden van de andere juist op de lijn, dan geldt het in het nadeel van de speler, dus wordt dat ook als „entrée" gerekend. Bij „entrée" mag de carambole nog gewoon worden gemaakt. Blijven de twee ballen in de driehoek liggen zonder dat door dien eersten stoot minstens één hunner er buiten is geweest, dan heet het „dedans". De volgende carambole mag dan ook nog worden, maar op voorwaarde, dat minstens één der twee ballen buiten de driehoek gaat of geweest is, anders geldt de carambole niet en is je beurt voorbij en je tegenstander vervolgt het spel.

Zie ook: jaargang 1, nummer 2, blz.2 onder de kop: 'Verboden zône'



O, WAT IS IE MOOI



**Platjouw blijft een
taaie vechter**

Temeuzen- Tien jaar geleden werd bijarter Theo Platjouw uit Axel in nieuwerkerk winnaar van het Scheldetoernooitop, het officieuze kampioenschap van de drie Zeeuwse bijardistricten. Dit weekeinde ging hij op herhaling in zijn eigen district. In de finale van deze driedaagse in het spelsorten kader 38/2, bandstoten en driebanden won Platjouw met 3-0 van Lou Westdorp.

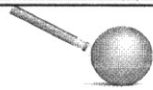
De eindzege in café 't Keldertje betekende een score van honderd procent voor de taaie vechter uit Axel. De man die jarenlang met stip de Zeeuwse topper was, nam pas voor de tweede keer deel aan het toernooi. Zowel in 1989 in Nieuwerkerk als ditmaal, voor de vijftiende uitgave, werd Theo Platjouw als eerste reserve alsnog opgeroepen. Een betere manier om Platjouw op scherp te zetten is er blijkbaar niet. Hij maakte dat vanaf de start ook meteen duidelijke.

lijk. In de eerste ronde tegen districtsvoorzitter Piet Verschure van Schouwen-Duiveland, die een ongelukkig toernooi speelde, pakte Platjouw uit met een serie van 70 caramboles in het kader 38/2 en een bandstoolmoyenne van 8.33. De toon was gezet. De serie van 100 punten kader 38/2 waarmee hij in de tweede ronde over Jan Rijk liep, zorgde voor een bijzonder fraai schouwspel. Theo Platjouw zat meteen in het toernooi. En de tegenstanders? Jan Rijk pakte de winst in het bandstoten tegen Platjouw met een moyenne van 12.50 en een serie van 31 caramboles. Rinus Hoondert werd op basis van uitstekend driebandenspel winnaar van de A-poule vóór Platjouw - Rottier werd dat ongeslagen in de B-poule - en Lou Westdorp haalde na de kruisfinales ook de finale, nadat hij eerder clubmaat Hoondert daarvoor had uitgeschakeld. Dat Peter van Houwelingen werd verdeeld tot

het spelen om de vijfde plaats had de jonge speler van het dictrict Schouwen-Duiveland te wijten aan een vaak wat mindere concentratie. Maar over de hele linie werd dit toernooi een van de betere uit de reeks van vijftien.



18 april 1999. De finalisten van het Scheldetoernooi, met tweede van rechts winnaar Theo Platjouw. Uiterst rechts Johnny Rottier.

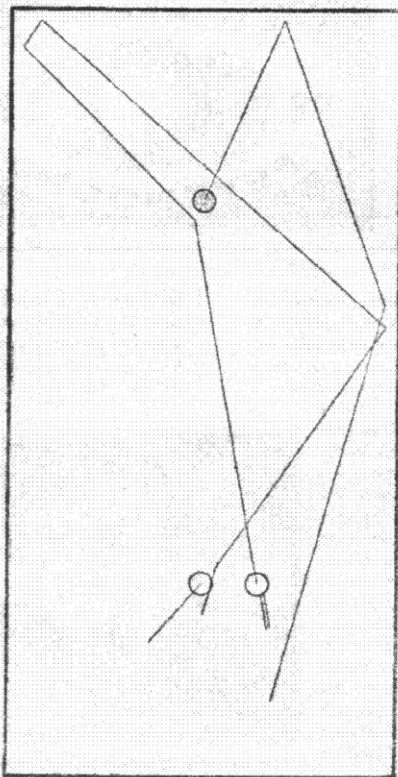


ACQUITSTOOT 1

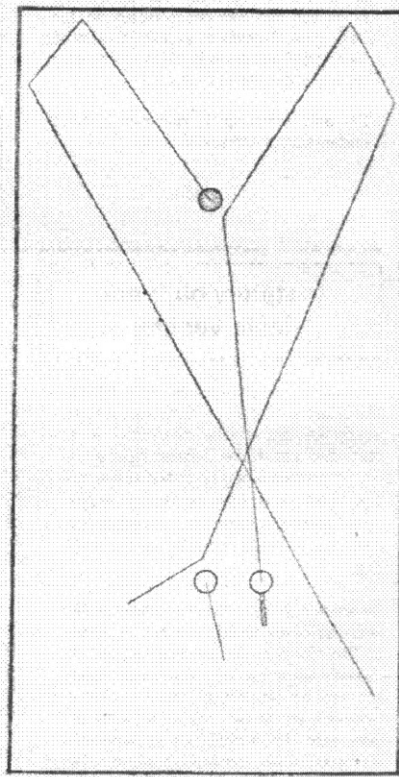
Voor de alle duidelijkheid geef ik u een tweetal voorbeelden hoe men van acquit af moet gaan.

Voor de acquitstoot is het echter verplicht op rood te spelen en dan is de stoot, waarvan men, zelfs na veel oefening, niet zeker is. Bal 2 moet zeer juist op het gewenste punt worden geraakt en dat is reeds moeilijk door de grote afstand van 1 naar 2. Van even groot belang is het bepalen van het punt, waar de eerste lange band geraakt dient te worden en dat hangt niet alleen af van de dikte van aanspelen van bal 2, maar ook van de "coup de queue" die dus steeds dezelfde moet zijn, wat ook lang niet gemakkelijk is. Voor spelers, die veel op verschillende biljarts matches gaan spelen, komen daarbij nog de moeilijkheden van de grote van het biljart, de grote der ballen, het verschil in elasticiteit der banden, zodat alles bij elkaar genomen de acquitstoot zeer veel wordt gemist, zelfs door de sterkste spelers. Er moet gewoon worden aangespeeld met **halfhoog en rechts effect en rood wordt goed half vol genomen**. Wanneer er correct wordt gespeeld, zal de speelbal achter rood aanlopen en wordt er placement verkregen op bal 3, zoals in het figuur het geval is.

1



2



ACQUITSTOOT 2

Men kan de acquitstoot, die volgens figuur 1 over drie banden gestuurd is, ook spelen over twee banden, zoals de figuur hieronder aangeeft. Wanneer het materiaal niet goed in orde is, doet men beter de manier van 2 tot te passen. Niet alleen is er verschil in elasticiteit der banden bij het ene biljart of het ander, maar ook de plaatsing der banden zelf kan verschillend zijn, de ballen kunnen niet de vereiste maar hebben, enz. In kampioenschap- of andere grote wedstrijden komt het echter zelden voor, dat er op de manier van stoot 2 wordt gespeeld, omdat het materiaal dan bijna altijd uiterst verzorgd is. Voor 2 wordt er iets boven het midden gestoken en zonder zijeffect gespeeld. De speelbal moet daar vóór rood bij bal 3 zijn.

Er kan zowel voor 1 als 2 nog aan worden toegevoegd, dat een klein verschil in het plaatsen der acquits een groot verschil kan geven in het min of meer gemakkelijk uitvoeren van de stoot. Wanneer namelijk rood iets verder van de korte band ligt, is de stoot veel gemakkelijker en eveneens is dit het geval, wanneer de speelbal iets verder van de andere witten bal ligt.

Zie ook: jaargang 1, nummer 2, blz.1 onder de kop 'De acquitstoot'

EINDSTAND LIBRE

SEIZOEN: 1998 - 1999

NAAM	TE	TE	TOT TE	GESP.	EXTRA	GESPELDE	PARTIJ	TOT.	TOT.	ALS.	CAR.	GEN.	H.S.	HOOGSTE	KORTSTE	LANGSTE	TOT.	POED.	POED. %	H.P.	L.P.	BRT.	PNT	TOT TE	PNT	CAR
	SPELEN	MAKEN	MAKEN	WED.	WED.	AVONDEN	PER	GEN.	BRT.	GEN.	%	%	%	SERIE	PARTIJ	PARTIJ	POED.	P.P.	T.O.V.	GEN.	GEN.	P.P.	PNT	BEH.	%	98-99
1 J. EPSKAMP	1,39	33	1089	33	1	23	1,48	1060	662	1,00	97,337	115,108	11	33,333	13	31	251	7,806	37,915	2,54	0,83	20,061	106	132	80,303	37
2 J. DE MORÉ	0,88	23	1104	48	6	28	1,93	974	888	0,99	88,225	112,500	8	34,783	10	36	487	10,146	49,291	1,84	0,40	20,583	125	192	85,104	25
3 J. ROTTIER	1,27	30	570	19	1	10	2,00	527	373	1,41	92,456	111,024	10	33,333	14	28	157	8,283	42,091	2,14	1,00	19,632	46	76	60,528	33
4 J. BAKKER	1,24	30	660	22	5	21	1,29	568	448	1,27	86,061	102,419	13	43,333	7	33	203	9,227	45,313	4,29	0,87	20,364	50	88	56,818	30
5 H. JANSEN	2,63	58	928	18	0	9	1,78	858	294	2,92	92,457	111,027	27	46,552	9	30	96	6,000	32,653	6,44	1,93	18,375	36	64	56,250	83
6 J. WITTE	0,76	20	960	48	8	30	1,87	789	991	0,80	82,188	105,263	8	40,000	11	33	560	11,687	56,509	1,82	0,29	20,646	96	192	50,000	21
7 A. TROOST	2,58	57	2109	37	4	35	1,17	1835	773	2,37	87,008	91,860	18	31,579	13	38	257	6,948	33,247	4,07	1,30	20,862	70	148	47,287	82
8 W. CAMPHENS	0,86	22	330	15	0	10	1,50	258	280	0,92	78,182	106,977	6	27,273	11	29	145	9,887	51,786	1,57	0,36	18,667	28	60	46,867	23
9 F. BRACKE	2,36	52	2288	44	3	29	1,62	1962	843	2,33	85,752	98,729	22	42,308	9	37	311	7,088	36,862	5,20	1,23	19,159	81	176	46,023	62
10 J. PIETERS	1,37	32	736	23	1	12	2,00	804	428	1,41	82,095	102,923	12	37,500	7	28	187	7,291	36,019	2,87	0,84	18,809	42	92	45,852	33
11 L.C. DE MEESTER	1,15	28	1456	52	11	36	1,75	1194	1133	1,06	82,005	91,304	9	32,143	13	32	553	10,835	48,808	1,92	0,43	21,788	92	208	44,231	28
12 W. VOVELDE	0,98	24	268	12	0	7	1,71	235	242	0,97	81,597	101,042	7	29,167	14	32	111	9,250	45,888	1,71	0,47	20,167	20	48	41,667	24
13 W. MOES	0,83	24	672	28	3	17	1,82	521	575	0,91	77,530	97,846	11	45,833	14	29	297	10,607	51,652	1,71	0,48	20,536	42	112	37,500	23
14 C. KAUSER	2,09	47	846	18	1	11	1,73	694	352	1,97	82,033	94,258	13	27,680	13	28	128	7,111	36,364	2,76	1,58	19,566	28	72	38,111	44
15 A. VERPOORTE	0,60	17	408	24	1	14	1,79	285	529	0,54	69,853	90,000	6	35,294	13	38	367	15,292	69,376	1,00	0,23	22,042	34	96	35,417	16
P.D. TROOST*	0,71	19	152	8	0	4	2,00	138	162	0,85	90,789	119,718	6	31,579	18	27	87	10,875	53,704	1,19	0,52	20,250	22	32	68,750	22
J. JANSEN V. ROSENDAAL**				45		24	1,88	412	900	0,46			5				630	14,000	70,000	0,80	0,05	20,000				14

TOTALEN

AANTAL DEELNEMERS	: 17
TOTAAL GESPELDE AVONDEN	: 38
GESPELDE PARTIJEN (COMPETITIE)	: 224
GESPELDE PARTIJEN (VOOR HET GEMIDDELD)	: 45
TOTAAL GESPELDE PARTIJEN	: 269
MINST AANTAL PARTIJEN OP 1 AVOND	: 4
MEEST AANTAL PARTIJEN OP 1 AVOND	: 8
GEMIDDELD AANTAL PARTIJEN PER AVOND	: 7,08
GEMIDDELD AANTAL BEURTEN PER PARTIJ	: 20,25
TOTAAL GEMAAKTE CARAMBOLES	: 12502
TOTAAL AANTAL BEURTEN	: 9073
COMPETITIE GEMIDDELDE	: 1,378
TOTAAL GEMAAKTE CARAMBOLES	: 12502
TOTAAL TE MAKEN CARAMBOLES	: 14596
TOTAAL	: 85,854 %
TOTAAL TE BEHALLEN PUNTEN	: 1788
BEHALDE PUNTEN	: 918
TOTAAL PUNTEN	: 51,230 %

HOOGSTE PARTIJ GEMIDDELDE	: 6,44	H. JANSEN
HOOGSTE PARTIJ GEMIDDELDE %	: 345,968	J. BAKKER
LAAGSTE PARTIJ GEMIDDELDE	: 0,23	A. VERPOORTE
LANGSTE PARTIJ IN BEURTEN	: 38	PARTIJ: A. TROOST - A. VERPOORTE
KORTSTE PARTIJ IN BEURTEN	: 7	PARTIJ: J. BAKKER - J. PIETERS
HOOGSTE SERIE	: 27	H. JANSEN
HOOGSTE SERIE %	: 46,552	H. JANSEN
T.O.V. HET SEIZOEN 1997-1998	: 95,761 %	
POEDEL		
TOTAAL AANTAL POEDEL	: 4177	
VAN DE TOTAAL GEMAAKTE BEURTEN ZIJN	: 46,038 %	POEDEL
HOOGST AANTAL POEDEL VAN EEN SPELER IN EEN PARTIJ	: 25	A. VERPOORTE
MINST AANTAL POEDEL VAN EEN SPELER IN EEN PARTIJ	: 0	J. BAKKER
TOTAAL AANTAL POEDEL IN EEN PARTIJ	: 46	PARTIJ: J. BAKKER - J. WITTE
AANTAL POEDEL ACHTER ELKAAR IN EEN PARTIJ	: 16	A. VERPOORTE
GEMIDDELD AANTAL POEDEL PER PARTIJ	: 6,32	

DE PARTIJEN ZIJN ALS VOLGT VERDEELD:

KOLOM 1- BEURTEN
KOLOM 2- PARTIJEN
KOLOM 3- PERCENTAGE

	1	2	3	1	2	3
7	1	0,45	24	7	3,13	
8		0,00	25	6	2,68	
9	1	0,45	28	9	4,02	
10	1	0,45	27	8	3,57	
11	2	0,89	28	12	5,38	
12	1	0,45	28	3	1,34	
13	8	3,57	30	1	0,45	
14	14	6,25	31	2	0,89	
15	11	4,91	32	2	0,89	
16	17	7,59	33	1	0,45	
17	19	8,49	34		0,00	
18	15	6,70	35		0,00	
19	13	5,80	36		0,00	
20	14	6,25	37	1	0,45	
21	20	8,93	38	1	0,45	
22	18	8,04	39		0,00	
23	16	7,14	40		0,00	

TOTAAL PARTIJEN 224
100 %

* Heeft niet zijn 12 benodigde partijen gehaald.

** Gespeeld voor het gemiddelde. Zijn gemaakte caramboles/beurtten zijn niet in de totalen opgenomen.

De kolom extra gespeelde wedstrijden. Dit zijn de gespeelde wedstrijden tegen Jan Jansen van Rosendaal.



NAAM:	1975	1976	1977	1978	1979	1980	1981	1982	1983	1984	1985	1986	1987	1988	1989	1990	1991
	76	77	78	79	80	81	82	83	84	85	86	87	88	89	90	91	92
J. BAKKER															1,17	1,35	1,05
A. VD BERGEN	0,72																
J. BOLLEMAN	0,94		0,97				0,82										
H. DE BREE												0,76	0,77	0,68	0,75	1,09	
J. VD BROECKE	0,92	1,01	1,14	0,93	1,26	1,11									1,06	0,82	0,84
W. CAMPHENS										0,73	0,71	0,86	1,05	0,83	0,81	0,79	0,78
L. CORNELIS	0,79	0,80															
A. DEKKER		0,91			1,07												
A. DIERKX	0,66	0,76	0,73	0,91	0,92	0,98	1,18										
P. DEN ENGELSMAN																	0,89
J. EPSKAMP	1,43	1,38	1,98	1,90	1,78	1,87	1,68	2,00	2,04	1,62	1,38	1,56	1,60	1,65	1,53	1,54	1,49
A.C. HAMELINK	1,13	1,40	1,29	1,20	1,46	1,48	1,12	1,32	1,32			0,81		0,84		1,05	
C. HAMELINK	0,94	0,93	0,94														
D. HAMELINK	1,07	1,43			1,43												
J. HAMELINK	0,58																
W. HAMELINK					0,90												
J. DEN HAMER													0,52	0,48	0,64		
D. HELMENDAG		0,58											0,51	0,48	0,60	0,57	0,56
G. VAN HOUDT				1,47	1,60	1,64	1,77	1,79	1,82	1,30	1,43	1,13					
H. JANSEN			1,88	2,70	2,94	3,48											
C. KAUJSER													1,63		1,48	1,99	1,87
F. KAUJSER	0,81	0,86	0,89	0,83	0,88												
E. LAURET	1,55		1,44														
E. MAAS													0,86	1,01			
J. MAAS				0,72	0,83	0,71	0,74	0,97	1,05	0,80		1,08	0,91	1,13	1,19	1,34	1,13
A. VD MARK									0,84	0,72	0,74	0,71	0,83	0,60	0,96	0,86	0,78
P. MIELEN	0,34	0,38	0,48	0,40													
M. MOES		1,55	1,68		1,83	2,42	2,85										
W. MOES					0,52	0,70	0,82	0,99	0,92	0,69	0,83	0,89	0,79		0,76	0,85	0,77
J. DE MORÉ						0,58	0,75	0,75	0,92	0,69	0,63	0,63			0,72	0,69	0,67
A. MULDER							1,01	1,07									
W. NIEUWELINK																	
M. PIETERS	0,62																
J. ROTTIER	1,27	1,44	1,78	1,61	1,75	1,94	2,00	2,30	2,21	1,66	1,42	1,65	1,67	1,53	1,68	1,82	1,52
J. RIJNHOUT	0,55	0,62	0,61	0,71	0,64		0,63	0,77									
A. SCHEELE	0,79	0,86	0,79	0,84	0,80	0,68	0,82	0,75	0,80								
A. SCHUIT	0,32																
J. SOL	0,73	0,71	0,81	0,77	0,81	0,75	0,71										
A. VAN STEVENDAAL															0,82	0,97	1,00
A. STONGIE															0,82	0,89	0,81
B. TEMMING					1,83												
A. TROOST		1,83	2,23	2,34	2,16	3,20	2,47	2,94	3,17	1,83	1,92	1,82	2,33	1,96	1,43	1,78	1,86
W. VD VELDE				1,29	1,39	1,40	1,15	1,34									
A. VERMEULEN	1,24	1,42	1,61	1,21	1,40												
A. VERSCHELLING		0,23	0,27														
J. VOS	0,59	0,65															
W. WILLEMSSEN										0,82	0,80	0,91					
P. WISSE	0,63	0,71	0,80	0,83	0,82	0,78	0,75	0,84	0,69								
AANTAL DEELNEMERS:	22	20	19	18	22	16	17	12	12	10	9	13	13	15	16	16	14

NAAM:	1992	1993	1994	1995	1996	1997	1998	1999	2000
	93	94	95	96	97	98	99	2000	01
J. BAKKER	1,17	1,16	1,29	1,04	1,10	1,24	1,27		
F. BRACKE				2,24	2,56	2,36	2,33		
W. CAMPHENS	0,84	0,90	0,81	0,98	0,88	0,86	0,92		
P. DEN ENGELSMAN		1,22	1,50	1,53	1,52	1,47	VERTROKKEN NAAR LA REDOUTE		
J. EPSKAMP	1,62	1,35	1,47	1,55	1,54	1,39	1,60		
A.C. HAMELINK					**1,00				
J. DEN HAMER		0,54							
D. HELMENDAG		0,47	0,57	0,52					
H. JANSEN			2,26	2,77	2,31	2,63	2,92		
J. JANSEN V. ROSENDAAL							*0,46		
C. KAUJSER	1,78	2,06	2,00	1,96	1,95	2,09	1,97		
E. MAAS	1,34								
A. VD MARK	0,98			0,81					
L.C. DE MEESTER					*0,99	1,15	1,05		
W. MOES	0,77	0,85	0,80	1,03	0,91	0,93	0,91		
J. DE MORÉ	0,75	0,94	0,82	0,93	1,04	0,88	0,99		
J. PIETERS				*1,35	1,48	1,37	1,41		
J. ROTTIER	1,73	1,50	1,56	1,40	1,18	1,27	1,41		
A. TROOST	1,87	2,13	2,35	2,49	***2,80	2,58	2,37		
A.D. TROOST	0,51	0,79	1,02	1,10	GESTOPT DOOR STUDIE				
P.D. TROOST					0,53	0,71	0,85		
W. VD VELDE		0,91	0,90	0,97	1,04	0,96	0,97		
A. VERPOORTE	0,75	0,70	0,67	0,67	0,61	0,60	0,54		
J. WITTE			*0,74	0,75	0,74	0,76	0,80		
AANTAL DEELNEMERS:	12	14	15	18	18	17	17		

* GESPEELD OM HET GEMIDDELDE TE BEPALEN
** A.C. HAMELINK 1 PARTIJ
*** 4 PARTIJEN GESPEELD



OVERZICHT NUMMERS 1 T/M 3 1975 - 1999

COMPETITIE GEMIDDELDE
1975 - 1999

1975 - 1976	1. E. LAURET 2. J. EPSKAMP 3. J. ROTTIER	1991 - 1992	1. A. TROOST 2. J. EPSKAMP 3. J. DE MORÉ	1975-1976	0,825
1976 - 1977	1. A. VERSCHELLING 2. J. RIJNHOUT 3. A.C. HAMELINK	1992 - 1993	1. J. ROTTIER 2. J. DE MORÉ 3. J. EPSKAMP	1976-1977	0,935
1977 - 1978	1. J. EPSKAMP 2. J. ROTTIER 3. A. VERMEULEN	1993 - 1994	1. A.D. TROOST 2. P. DEN ENGELSMAN 3. A. TROOST	1977-1978	1,195
1978 - 1979	1. J. RIJNHOUT 2. A. DIERKX 3. H. JANSEN	1994 - 1995	1. D. HELMENDAG 2. P. DEN ENGELSMAN 3. J. EPSKAMP	1978-1979	1,239
1979 - 1980	1. J. VD BROECKE 2. A.C. HAMELINK 3. A. DEKKER	1995 - 1996	1. H. JANSEN 2. W. MOES 3. W. CAMPHENS	1979-1980	1,385
1980 - 1981	1. A. TROOST 2. W. MOES 3. M. MOES	1996 - 1997	1. J. EPSKAMP 2. J. PIETERS 3. J. DE MORÉ	1980-1981	1,470
1981 - 1982	1. A. MULDER 2. A. SCHEELE 3. M. MOES	1997 - 1998	1. H. JANSEN 2. J. ROTTIER 3. L. DE MEESTER	1981-1982	1,274
1982 - 1983	1. J. MAAS 2. J. RIJNHOUT 3. W. MOES	1998 - 1999	1. J. EPSKAMP 2. J. DE MORÉ 3. J. ROTTIER	1982-1983	1,395
1983 - 1984	1. W. VD VELDE 2. J. MAAS 3. G. VAN HOUDT	1999 - 2000	1. 2. 3.	1983-1984	1,464
1984 - 1986	1. W. MOES 2. A. VD MARK 3. A. MULDER	2000 - 2001	1. 2. 3.	1984-1985	1,094
1985 - 1986	1. E. MAAS 2. A. TROOST 3. A. VD MARK			1985-1986	1,052
1986 - 1987	1. J. ROTTIER 2. J. EPSKAMP 3. W. CAMPHENS			1986-1987	1,069
1987 - 1988	1. E. MAAS 2. W. CAMPHENS 3. A. TROOST			1987-1988	1,125
1988 - 1989	1. J. VD BROECKE 2. G. STOUGIE 3. A. VAN STEVENDAAL			1988-1989	1,087
1989 - 1990	1. A. VD MARK 2. G. STOUGIE 3. J. ROTTIER			1989-1990	1,034
1990 - 1991	1. C. KAUJER 2. W. MOES 3. J. BAKKER			1990-1991	1,163
				1991-1992	1,100
				1992-1993	1,130
				1993-1994	1,197
				1994-1995	1,296
				1995-1996	1,405
				1996-1997	1,298
				1997-1998	1,439
				1998-1999	1,378
				1999-2000	
				2000-2001	



J. BAKKER									
SEIZOEN:	GESP. WED.	TOT. CAR.	TOT. BRT.	ALG. GEM.	H.S.	H.P. GEM.	LAAGSTE P. GEM.	TOT. POED.	PLAATS:

1988-1989*	18	442	377	1,172	14	2,00	0,39		10e
1989-1990	22	572	423	1,352	12	2,15	0,71		3e
1990-1991	12	318	302	1,053	11	1,88	0,69		11e
1992-1993	26	579	492	1,177	11	3,71	0,57		5e
1993-1994	17	352	301	1,169	10	1,86	0,44		9e
1994-1995	29	736	570	1,291	13	2,41	0,62		6e
1995-1996	19	402	383	1,050	10	1,72	0,62		14e
1996-1997	15	334	305	1,095	8	2,17	0,57	145	7e
1997-1998	38	935	755	1,238	11	2,17	0,57	334	5e
1998-1999	22	568	448	1,268	13	4,29	0,67	203	4e
1999-2000									

* GEMIDDELDE OVERGENOMEN VAN DE BEDRIJFSCOMPETITIE

F. BRACKE									
SEIZOEN:	GESP. WED.	TOT. CAR.	TOT. BRT.	ALG. GEM.	H.S.	H.P. GEM.	LAAGSTE P. GEM.	TOT. POED.	PLAATS:

1995-1996*				2,170					
1995-1996	16	695	310	2,242	13	3,20	1,14		6e
1996-1997	20	871	340	2,562	25	4,17	1,00	113	4e
1997-1998	63	3082	1308	2,360	26	5,60	0,65	456	13e
1998-1999	44	1962	843	2,327	22	5,20	1,23	311	9e
1999-2000									

* GEMIDDELDE OVERGENOMEN VAN DE BEDRIJFSCOMPETITIE

W. CAMPHENS									
SEIZOEN:	GESP. WED.	TOT. CAR.	TOT. BRT.	ALG. GEM.	H.S.	H.P. GEM.	LAAGSTE P. GEM.	TOT. POED.	PLAATS:

1984-1985*	17	249	340	0,732	7	1,45	0,30		
1985-1986	13	229	321	0,713	7	1,05	0,53		
1986-1987	12	201	233	0,863	8	1,19	0,15		3e
1987-1988	12	247	235	1,051	8	1,37	0,72		2e
1988-1989	15	309	372	0,831	6	1,52	0,15		9e
1989-1990	15	372	337	1,104	7	1,29	0,54		11e
1990-1991	14	248	311	0,797	6	1,16	0,50		6e
1991-1992	13	232	297	0,781	7	1,31	0,45		8e
1992-1993	15	260	309	0,841	7	1,50	0,50		4e
1993-1994	16	292	322	0,907	8	2,00	0,55		6e
1994-1995	17	283	347	0,816	6	1,53	0,15		13e
1995-1996	17	302	307	0,984	7	1,75	0,18		3e
1996-1997	17	348	395	0,881	7	1,25	0,51	214	14e
1997-1998	14	243	282	0,862	8	1,28	0,50	146	10e
1998-1999	15	258	280	0,921	6	1,57	0,36	145	8e
1999-2000									

* GESPEELD VOOR HET GEMIDDELDE

P. DEN ENGELSMAN									
SEIZOEN:	GESP. WED.	TOT. CAR.	TOT. BRT.	ALG. GEM.	H.S.	H.P. GEM.	LAAGSTE P. GEM.	TOT. POED.	PLAATS:

1991-1992*	5	91	100	0,910	8	1,01	0,75		
1991-1992	14	298	333	0,895	7	1,76	0,59		4e
1992-1993									
1993-1994	26	551	448	1,230	9	3,83	0,60		2e
1994-1995	33	964	642	1,502	12	4,42	0,81		2e
1995-1996	23	717	468	1,532	14	3,18	0,87		11e
1996-1997	22	642	423	1,518	14	3,27	0,68	176	8e
1997-1998	26	820	558	1,470	9	2,19	0,68	224	8e
1998-1999									
1999-2000									

* GESPEELD VOOR HET GEMIDDELDE

J. EPSKAMP									
SEIZOEN:	GESP. WED.	TOT. CAR.	TOT. BRT.	ALG. GEM.	H.S.	H.P. GEM.	LAAGSTE P. GEM.	TOT. POED.	PLAATS:

1975-1976	21	602	420	1,433	13	2,30			2e
1976-1977	19	528	380	1,389	11	1,90			12e
1977-1978	18	714	360	1,983	15	3,05			1e
1978-1979	15	572	300	1,907	17	2,95			6e
1979-1980	21	748	420	1,781	18	2,90			12e
1980-1981	15	558	300	1,860	12	2,90			7e
1981-1982	16	539	320	1,684	12	2,30			14e
1982-1983	21	840	420	2,000	16	3,05	0,90		5e
1983-1984	20	819	400	2,048	13	3,05	1,15		4e
1984-1985	12	389	240	1,621	12	3,00	1,05		5e
1985-1986	16	511	369	1,385	9	2,17	0,78		8e
1986-1987	16	478	305	1,567	10	4,71	0,87		2e
1987-1988	17	548	342	1,602	14	3,27	0,55		6e
1988-1989	17	506	306	1,654	11	3,08	0,88		4e
1989-1990	17	556	363	1,532	14	3,45	0,88		8e
1990-1991	10	313	202	1,550	15	2,76	1,00		
1991-1992	22	733	489	1,499	11	2,25	1,04		2e
1992-1993	16	516	353	1,462	13	2,05	1,00		3e
1993-1994	20	507	373	1,359	10	2,26	0,76		8e
1994-1995	15	463	313	1,479	13	2,83	0,85		3e
1995-1996	22	663	427	1,553	12	2,61	0,69		5e
1996-1997	22	717	465	1,542	11	2,40	0,81	193	1e
1997-1998	26	774	555	1,395	17	2,12	0,64	226	15e
1998-1999	33	1060	662	1,601	11	2,54	0,83	251	1e
1999-2000									

H. JANSEN									
SEIZOEN:	GESP. WED.	TOT. CAR.	TOT. BRT.	ALG. GEM.	H.S.	H.P. GEM.	LAAGSTE P. GEM.	TOT. POED.	PLAATS:

1977-1978	15	564	300	1,880	12	3,75			
1978-1979	16	666	320	2,706	22	4,50			3e
1979-1980	21	1237	420	2,945	24	2,94			8e
1980-1981	12	837	240	3,488	33	6,05			4e
1984-1985	25	1031	455	2,266	25	5,87	1,16		5e
1995-1996	26	1214	438	2,772	18	5,55	1,13		1e
1996-1997	17	875	379	2,309	22	3,75	1,00	148	10e
1997-1998	18	870	331	2,628	32	5,67	1,33	110	1e
1998-1999	16	858	294	2,918	27	6,44	1,93	96	5e
1999-2000									

J. JANSEN VAN ROSENDAAL									
SEIZOEN:	GESP. WED.	TOT. CAR.	TOT. BRT.	ALG. GEM.	H.S.	H.P. GEM.	LAAGSTE P. GEM.	TOT. POED.	PLAATS:

1998-1999*	45	412	900	0,458	5	0,80	0,05	630	
1999-2000									

* GESPEELD VOOR HET GEMIDDELDE

C. KAUSER									
SEIZOEN:	GESP. WED.	TOT. CAR.	TOT. BRT.	ALG. GEM.	H.S.	H.P. GEM.	LAAGSTE P. GEM.	TOT. POED.	PLAATS:

1988-1989*	6	178	152	1,171	8	1,80	0,65		
1987-1988	15	357	218	1,638	14	4,66	0,90		4e
1988-1989									
1989-1990	4	74	50	1,480	8	2,53	0,57		
1990-1991	13	421	211	1,995	10	2,69	1,59		1e
1991-1992	15	613	327	1,875	12	3,75	1,28		5e
1992-1993	27	1017	569	1,787	16	3,23	1,03		9e
1993-1994	34	1263	613	2,060	13	4,55	1,38		5e
1994-1995	25	1008	504	2,000	14	4,00	1,26		12e
1995-1996	27	1040	529	1,966	14	2,81	0,73		9e
1996-1997	37	1463	751	1,948	21	3,67	1,03	267	6e
1997-1998	37	1440	690	2,087	15	3,67	1,06	248	7e
1998-1999	18	694	352	1,972	13	2,76	1,58	128	14e
1999-2000									

* GESPEELD VOOR HET GEMIDDELDE



OVERZICHT INDIVIDUEEL 1975 - 1999

pag. 19



L.C. DE MEESTER									
SEIZOEN:	WED	TOT. CAR.	TOT. BRT.	ALG. GEM.	H.S.	H.P. GEM.	LAAGSTE P. GEM.	TOT. POED.	PLAATS:

1996-1997*	34	671	680	0,99	10	1,85	0,40	347	
1997-1998	60	1352	1179	1,15	12	3,13	0,53	545	3e
1998-1999	52	1194	1133	1,05	9	1,92	0,43	553	11e
1999-2000									

* GESPEELD VOOR HET GEMIDDELDE

W. MOES									
SEIZOEN:	WED	TOT. CAR.	TOT. BRT.	ALG. GEM.	H.S.	H.P. GEM.	LAAGSTE P. GEM.	TOT. POED.	PLAATS:

1979-1980	21	220	420	0,524	4	0,90			
1980-1981	14	210	280	0,750	8	1,20			2e
1981-1982	16	263	320	0,822	9	1,25			5e
1982-1983	21	418	420	0,995	9	1,60	0,60		3e
1983-1984	20	370	400	0,925	8	1,35	0,55		8e
1984-1985	18	311	360	0,864	10	1,45	0,50		1e
1985-1986	17	308	368	0,837	8	1,29	0,40		4e
1986-1987	15	280	312	0,897	6	1,38	0,38		5e
1987-1988	7	121	153	0,791	9	1,04	0,42		
1988-1989									
1989-1990	14	261	343	0,761	6	1,62	0,55		7e
1990-1991	14	264	309	0,854	5	1,25	0,59		2e
1991-1992	20	365	468	0,780	7	1,22	0,36		9e
1992-1993	12	196	252	0,778	7	1,60	0,29		7e
1993-1994	17	273	320	0,853	6	1,33	0,50		7e
1994-1995	26	458	571	0,802	8	1,31	0,15		10e
1995-1996	18	340	329	1,033	8	1,75	0,60		2e
1996-1997	18	386	424	0,910	7	2,00	0,53	211	11e
1997-1998	23	432	464	0,931	9	1,64	0,46	247	6e
1998-1999	28	521	575	0,906	11	1,71	0,48	297	13e
1999-2000									

J. DE MORÉ									
SEIZOEN:	WED	TOT. CAR.	TOT. BRT.	ALG. GEM.	H.S.	H.P. GEM.	LAAGSTE P. GEM.	TOT. POED.	PLAATS:

1989-1990*	5	81	100	0,810	7	1,05	0,65		
1989-1990	20	322	442	0,729	6	1,40	0,29		12e
1990-1991	13	200	286	0,699	6	1,23	0,43		9e
1991-1992	22	352	521	0,676	5	1,05	0,33		3e
1992-1993	27	421	555	0,759	7	1,80	0,36		2e
1993-1994	29	514	544	0,945	10	2,22	0,56		4e
1994-1995	36	605	730	0,829	9	1,71	0,33		14e
1995-1996	33	608	653	0,931	10	1,90	0,37		7e
1996-1997	42	926	890	1,040	10	1,71	0,67	424	3e
1997-1998	42	752	851	0,884	11	2,25	0,22	447	17e
1998-1999	48	974	988	0,986	8	1,64	0,40	487	2e
1999-2000									

* GESPEELD VOOR HET GEMIDDELDE

J. PIETERS									
SEIZOEN:	WED	TOT. CAR.	TOT. BRT.	ALG. GEM.	H.S.	H.P. GEM.	LAAGSTE P. GEM.	TOT. POED.	PLAATS:

1995-1996*	11	297	220	1,350	10	2,00	0,90		
1996-1997	29	874	591	1,479	16	2,29	1,04	259	2e
1997-1998	34	961	699	1,375	12	2,33	0,54	309	14e
1998-1999	23	604	428	1,411	12	2,67	0,94	167	10e
1999-2000									

* GESPEELD VOOR HET GEMIDDELDE

J. ROTTIER									
SEIZOEN:	WED	TOT. CAR.	TOT. BRT.	ALG. GEM.	H.S.	H.P. GEM.	LAAGSTE P. GEM.	TOT. POED.	PLAATS:

1975-1976	21	534	420	1,27	9	2,05			3e
1976-1977	19	550	380	1,45	10	2,10			11e
1977-1978	18	643	360	1,79	15	2,35			2e
1978-1979	17	549	340	1,61	15	2,75			16e
1979-1980	21	739	420	1,76	20	3,25			9e
1980-1981	15	583	300	1,94	19	3,00			6e
1981-1982	15	602	300	2,01	13	3,00			9e
1982-1983	21	970	420	2,31	26	3,60	1,40		7e
1983-1984	21	930	420	2,21	21	3,95	1,15		9e
1984-1985	18	600	360	1,67	16	2,60	0,85		6e
1985-1986	16	517	363	1,42	9	2,00	0,63		7e
1986-1987	12	389	235	1,66	12	2,36	0,90		1e
1987-1988	18	488	291	1,67	11	3,16	0,77		10e
1988-1989	16	507	330	1,54	12	3,80	0,80		6e
1989-1990	14	456	272	1,68	12	3,60	0,79		3e
1990-1991	20	710	388	1,83	17	3,00	1,17		5e
1991-1992	15	532	349	1,52	10	2,21	0,85		10e
1992-1993	15	496	286	1,73	17	3,88	0,95		1e
1993-1994	17	529	351	1,51	15	2,85	0,69		11e
1994-1995	21	684	438	1,56	15	2,92	1,00		7e
1995-1996	16	489	349	1,40	16	1,77	0,70		13e
1996-1997	16	466	396	1,18	8	1,94	0,89	173	13e
1997-1998	19	495	391	1,27	14	2,07	0,73	185	2e
1998-1999	19	527	373	1,41	10	2,14	1,00	157	3e
1999-2000									

A. TROOST									
SEIZOEN:	WED	TOT. CAR.	TOT. BRT.	ALG. GEM.	H.S.	H.P. GEM.	LAAGSTE P. GEM.	TOT. POED.	PLAATS:

1976-1977	19	697	380	1,83	12	2,85			6e
1977-1978	18	804	360	2,23	20	3,75			10e
1978-1979	17	796	340	2,34	15	3,45			7e
1979-1980	21	909	420	2,16	21	3,20			18e
1980-1981	15	962	300	3,21	22	4,65			1e
1981-1982	16	793	320	2,48	18	4,55	0,90		16e
1982-1983	21	1237	420	2,95	19	4,70	1,70		4e
1983-1984	21	1332	420	3,17	20	5,20	1,25		5e
1984-1985	18	661	360	1,84	15	3,50	1,05		8e
1985-1986	17	630	327	1,93	13	2,47	1,30		2e
1986-1987	18	660	363	1,82	16	3,67	1,11		8e
1987-1988	20	749	321	2,33	18	4,55	1,32		3e
1988-1989	20	697	457	1,96	14	3,46	1,28		8e
1989-1990	13	406	283	1,43	12	2,44	0,41		14e
1990-1991	18	561	315	1,78	14	3,09	0,68		4e
1991-1992	16	589	315	1,87	15	3,72	0,36		1e
1992-1993	27	960	512	1,88	16	4,20	0,55		6e
1993-1994	34	1328	621	2,14	18	3,81	1,26		3e
1994-1995	35	1590	674	2,36	17	4,07	1,52		8e
1995-1996	31	1419	568	2,50	18	4,33	0,90		8e
1996-1997	4	199	71	2,80	20	3,67	2,43	23	
1997-1998	33	1799	697	2,58	22	5,08	1,21	236	11e
1998-1999	37	1835	773	2,37	18	4,07	1,30	257	7e
1999-2000									

P.D. TROOST									
SEIZOEN:	WED	TOT. CAR.	TOT. BRT.	ALG. GEM.	H.S.	H.P. GEM.	LAAGSTE P. GEM.	TOT. POED.	PLAATS:

1996-1997*	6	80	120	0,67	4	0,95	0,40		
1996-1997	9	106	200	0,53	5	0,67	0,38	128	
1997-1998	12	168	238	0,71	6	1,23	0,29	138	4e
1998-1999	8	138	162	0,85	6	1,19	0,52	87	
1999-2000									

* GESPEELD VOOR HET GEMIDDELDE



't Karrekot

OVERZICHT INDIVIDUEEL
1975 - 1999

pag.20



W. VD VELDE									
SEIZOEN:	GESP WED	TOT. CAR.	TOT. BRT.	ALG. GEM.	H.S.	H.P. GEM	LAAGSTE P. GEM.	TOT. POED.	PLAATS:

1978-1979	17	439	340	1,29	9	2,00			9e
1979-1980									
1980-1981	15	419	300	1,40	11	2,35			6e
1981-1982	16	451	320	1,41	9	2,10			10e
1982-1983	11	254	220	1,15	9	1,70	0,90		12e
1983-1984	21	565	420	1,35	15	1,90	0,80		1e
1983-1994	22	408	448	0,91	10	1,75	0,50		13e
1994-1995	28	551	608	0,91	7	1,91	0,34		9e
1995-1996	16	301	309	0,97	8	2,09	0,29		10e
1996-1997	20	428	412	1,04	9	2,18	0,60	195	5e
1997-1998	18	348	361	0,96	11	1,86	0,35	192	16e
1998-1999	12	235	242	0,97	7	1,71	0,47	111	12e
1999-2000									

A. VERPOORTE									
SEIZOEN:	GESP WED	TOT. CAR.	TOT. BRT.	ALG. GEM.	H.S.	H.P. GEM	LAAGSTE P. GEM.	TOT. POED.	PLAATS:

1992-1993	29	482	641	0,75	7	1,90	0,47		8e
1993-1994	36	553	779	0,71	8	1,42	0,25		10e
1994-1995	33	464	690	0,87	6	1,38	0,16		11e
1995-1996	35	510	760	0,87	6	1,20	0,30		12e
1996-1997	19	266	437	0,81	6	1,06	0,30	280	12e
1997-1998	14	186	308	0,80	6	0,74	0,38	192	12e
1998-1999	24	285	529	0,54	6	1,00	0,23	367	15e
1999-2000									

* GESPEELD VOOR HET GEMIDDELDE

J. WITTE									
SEIZOEN:	GESP WED	TOT. CAR.	TOT. BRT.	ALG. GEM.	H.S.	H.P. GEM	LAAGSTE P. GEM.	TOT. POED.	PLAATS:

1994-1995*	15	222	300	0,74	7				
1995-1996	12	175	231	0,76	8	1,33	0,43		
1996-1997	38	654	680	0,74	8	1,43	0,35	527	9e
1997-1998	53	840	1108	0,76	10	1,54	0,29	624	9e
1998-1999	48	789	991	0,80	8	1,82	0,29	560	6e
1999-2000									

* GESPEELD VOOR HET GEMIDDELDE



	GESP. WED.	CAR.	BRT.	ALG. GEM.	H.S.	H.P. GEM.	L.P. GEM.	TOTAAL POEDELS	AANTAL SEIZOENEN
1 J. BAKKER	218	5238	4356	1,202	14	4,29	0,39	682	10
2 A. VD BERGEN	21	304	420	0,724	6	1,10			1
3 J. BOLLEMAN	33	1007	1100	0,915	9	1,85			3
4 F. BRACKE	143	6610	2799	2,362	26	5,60	0,65	880	4
5 H. DE BREE	48	760	1002	0,758	9	1,46			5
6 J. VD BROECKE	148	3038	2964	1,025	14	1,95			9
7 W. CAMPHENS	222	4073	4688	0,869	8	2,00	0,15	505	15
8 L. CORNELIS	40	638	800	0,798	8	1,45			2
9 A. DEKKER	40	800	800	1,000	11	1,90			2
10 A. DIERKX	126	2186	2550	0,857	10	1,55			7
11 P. DEN ENGELSMAN	144	3992	2872	1,390	14	4,42	0,59	400	7
12 J. EPSKAMP	447	14654	9084	1,613	18	4,71	0,55	670	24
13 A.C. HAMELINK	179	4596	3606	1,275	19	2,60		18	12
14 C. HAMELINK	58	1093	1160	0,942	9	2,00			3
15 D. HAMELINK	61	1601	1220	1,312	12	2,45			3
16 J. HAMELINK	21	247	420	0,588	6	0,90			1
17 W. HAMELINK	20	362	400	0,905	10	1,80			1
18 J. DEN HAMER	31	345	623	0,554	8	1,40			4
19 D. HELMENDAG	138	1583	2895	0,547	6	1,50			9
20 G. VAN HOUDT	136	4413	2748	1,606	19	2,95			9
21 H. JANSEN	166	8352	3177	2,629	33	6,44	1,00	354	9
22 J. JANSEN VAN ROSENDAAL	0								1
23 C. KAJSER	252	9390	4814	1,951	21	4,66	0,57	643	12
24 F. KAJSER	94	1611	1880	0,857	11	1,55			5
25 E. LAURET	45	1256	921	1,364	20	2,35			4
26 E. MAAS	123	2750	2397	1,147	12	3,00			7
27 J. MAAS	168	2837	3453	0,822	10	1,65			11
28 A. VD MARK	146	2491	3140	0,793	10	1,80			11
29 L. DE MEESTER	112	2546	2312	1,101	12	3,13	0,43	1098	3
30 P. MIELEN	73	584	1460	0,400	7	1,20			4
31 M. MOES	85	3470	1700	2,041	23	4,75			5
32 W. MOES	339	5997	7088	0,846	11	2,00	0,15	755	19
33 J. DE MORÉ	312	5674	6460	0,878	11	2,25	0,22	1358	11
34 A. MULDER	102	1484	2103	0,706	9	1,55			7
35 W. NIEUWELINK	37	771	740	1,042	8	1,60			2
36 J. PIETERS	86	2439	1718	1,420	16	2,67	0,54	735	4
37 M. PIETERS	21	263	420	0,626	9	1,35			1
38 J. ROTTIER	420	13983	8532	1,639	26	3,95	0,63	515	24
39 J. RIJNHOUT	129	1686	2580	0,653	8	1,40			7
40 A. SCHEELE	165	2636	3300	0,799	10	1,85			9
41 A. SCHUIT	20	133	400	0,333	4	0,60			1
42 J. SOL	127	1939	2540	0,763	11	1,70			7
43 A. VAN STEVENDAAL	40	774	826	0,937	9	2,40			4
44 G. STOUIGIE	34	638	741	0,861	8	2,25			3
45 B. TEMMING	21	1420	772	1,839	16	3,30			1
46 A. TROOST	489	21813	9617	2,268	22	5,20	0,36	516	23
47 A.D. TROOST	120	1866	2247	0,830	9	2,85			4
48 P.D. TROOST	29	412	600	0,687	6	1,23	0,29	353	4
49 W. VD VELDE	196	4399	3980	1,105	15	2,35	0,29	498	11
50 A. VERMEULEN	95	2621	1900	1,379	21	3,30			5
51 A. VERPOORTE	190	2746	4144	0,663	8	1,90	0,16	839	7
52 A. VERSCHELLING	37	186	740	0,251	5	0,50			2
53 J. DE VOS	40	497	800	0,621	5	1,10			2
54 W. WILLEMSSEN	50	883	1052	0,839	8	1,61			3
55 P. WISSE	163	2489	3260	0,763	12	1,45			9
56 J. WITTE	151	2458	3210	0,766	10	1,82	0,29	1711	5

POEDELS BEREKEND VANAF HET SEIZOEN: 1996-1997

HOOGSTE PARTIJ GEMIDDELDE	: 6,05	(IN 20 BEURTEN)	TOTAAL AANTAL DEELNEMERS	1975-1998	: 374
LAAGSTE PARTIJ GEMIDDELDE	: 0,00	(IN 20 BEURTEN)	TOTAAL AANTAL PARTIJEN	1975-1998	: 3476
HOOGSTE PARTIJ GEMIDDELDE	: 6,44	(OP CARAMBOLES)	TOTAAL AANTAL CARAMBOLES	1975-1998	: 173.034
LAAGSTE PARTIJ GEMIDDELDE	: 0,06	(OP CARAMBOLES)	TOTAAL AANTAL BEURTEN	1975-1998	: 141.531
LANGSTE PARTIJ IN BEURTEN	: 44	(OP CARAMBOLES)	TOTAAL GEMIDDELDE	1975-1998	: 1,223
KORTSTE PARTIJ IN BEURTEN	: 6	(OP CARAMBOLES)	TOTAAL AANTAL POEDELS	1996-1998	: 11.887
HOOGSTE SERIE	: 33				